

บทที่ 2





ผลการดำเนินการตามมาตรการป้องกันและแก้ไขผลกระทบสิ่งแวดล้อม

การดำเนินการตามมาตรการป้องกันและแก้ไขผลกระทบสิ่งแวดล้อม (ระยะดำเนินการ) โครงการเคหะชุมชนและบริการชุมชน จังหวัดจันทบุรี ตั้งอยู่หมู่ที่ 12 บ้านคลองน้ำใส ตำบลท่าช้าง อำเภอเมืองจันทบุรี จังหวัดจันทบุรี ประจำเดือนกรกฎาคม - ธันวาคม 2568 มีรายละเอียดผลการปฏิบัติตามมาตรการที่กำหนดรายละเอียดแสดงดังต่อไปนี้



2.1. ผลการปฏิบัติตามมาตรการป้องกันและแก้ไขผลกระทบสิ่งแวดล้อม

จากการตรวจสอบผลการปฏิบัติตามมาตรการป้องกันและแก้ไขผลกระทบ โครงการเคหะชุมชนและบริการชุมชน จังหวัดจันทบุรี หมู่ที่ 12 บ้านคลองน้ำใส ตำบลท่าช้าง อำเภอเมืองจันทบุรี จังหวัดจันทบุรี สามารถสรุปผลการปฏิบัติได้ ดังนี้


ตารางที่ 2.1-1 รายงานผลการปฏิบัติตามมาตรการป้องกันและแก้ไขผลกระทบสิ่งแวดล้อม (ระยะดำเนินการ) โครงการเคหะชุมชนและบริการชุมชน จังหวัดจันทบุรี
ประจำเดือนกรกฎาคม - ธันวาคม 2568

องค์ประกอบทางสิ่งแวดล้อม และคุณค่าต่างๆ	มาตรการป้องกันและแก้ไข ผลกระทบสิ่งแวดล้อม	มาตรการติดตามตรวจสอบ ผลกระทบสิ่งแวดล้อม	ปัญหา และ/หรือ ข้อเสนอแนะ	เอกสารอ้างอิง
1. ทรัพยากรสิ่งแวดล้อมทางกายภาพ				
1.1 ทรัพยากรดินและการ ชะล้างพังทลาย	1. จัดให้มีเจ้าหน้าที่ดูแลรักษาต้นไม้และ พื้นที่สีเขียวในโครงการ รวมถึงพื้นที่รอบ บ่อหนองน้ำทั้ง 2 แห่ง ให้มีสภาพดีอยู่เสมอ	1. ทางโครงการได้จัดให้มีเจ้าหน้าที่ดูแล รักษาต้นไม้และพื้นที่สีเขียวในโครงการ รวมถึงพื้นที่ รอบบ่อหนองน้ำให้มีสภาพดี อยู่เสมอหากพบว่าต้นไม้ตายจะเร่งปลูก ทดแทนอย่างเร่งด่วน	-	 
1.2 คุณภาพอากาศ เสียง และความสั่นสะเทือน	1. จำกัดความเร็วของรถที่เข้า - ออก โครงการ ให้มีความเร็วไม่เกิน 30 กม./ชม.	1. ทางโครงการมีการติดตั้งป้ายจำกัด ไม่เกิน 30 กม./ชม.	-	
	2. ทำคันชะลอความเร็วในพื้นที่โครงการ	2. ทางโครงการได้ทำคันชะลอความเร็วใน พื้นที่โครงการเป็นระยะตลอดแนวนน ภายในโครงการ	-	



ตารางที่ 2.1-1 รายงานผลการปฏิบัติตามมาตรการป้องกันและแก้ไขผลกระทบสิ่งแวดล้อม (ระยะดำเนินการ) โครงการเคหะชุมชนและบริการชุมชน จังหวัดจันทบุรี
ประจำเดือนกรกฎาคม - ธันวาคม 2568 (ต่อ)

องค์ประกอบทางสิ่งแวดล้อม และคุณค่าต่างๆ	มาตรการป้องกันและแก้ไข ผลกระทบสิ่งแวดล้อม	มาตรการติดตามตรวจสอบ ผลกระทบสิ่งแวดล้อม	ปัญหา และ/หรือ ข้อเสนอแนะ	เอกสารอ้างอิง
1.2 คุณภาพอากาศ เสียง และความสั่นสะเทือน (ต่อ)	3. ดูแลรักษาดันไม้และพื้นที่สีเขียวภายใน โครงการให้มีสภาพดีเสมอ	3. ทางโครงการมีเจ้าหน้าที่คอยดูแลรักษาดันไม้และพื้นที่สีเขียวในโครงการให้มีสภาพดีอยู่เสมอ	-	
	4. มีเจ้าหน้าที่ดูรักษาถนนและที่จอดรถ ภายในโครงการให้อยู่ในสภาพดีเสมอ	4. ทางโครงการจัดให้มีเจ้าหน้าที่ดูรักษาถนนและที่จอดรถภายในโครงการให้อยู่ในสภาพดีเสมอ	-	
2. ทรัพยากรสิ่งแวดล้อมทางชีวภาพ				
2.1 ทรัพยากรชีวภาพบนบกและในน้ำ				
3. คุณค่าการใช้ประโยชน์ของมนุษย์				


ตารางที่ 2.1-1 รายงานผลการปฏิบัติตามมาตรการป้องกันและแก้ไขผลกระทบสิ่งแวดล้อม (ระยะดำเนินการ) โครงการเคหะชุมชนและบริการชุมชน จังหวัดจันทบุรี
ประจำเดือนกรกฎาคม - ธันวาคม 2568 (ต่อ)

องค์ประกอบทางสิ่งแวดล้อม และคุณค่าต่างๆ	มาตรการป้องกันและแก้ไข ผลกระทบสิ่งแวดล้อม	มาตรการติดตามตรวจสอบ ผลกระทบสิ่งแวดล้อม	ปัญหา และ/หรือ ข้อเสนอแนะ	เอกสารอ้างอิง
3.1 การใช้น้ำ	1. รณรงค์ให้ผู้เข้าพักอาศัยและพนักงาน ของโครงการให้ใช้น้ำอย่างประหยัด	1. ทางโครงการมีการจัดทำป้ายรณรงค์ ให้ผู้เข้าพักอาศัยและพนักงานของโครงการ ให้ใช้น้ำอย่างประหยัด	-	
	2. จัดให้มีเจ้าหน้าที่ตรวจสอบดูแลระบบ จ่ายน้ำ เส้นท่อประปา ก๊อกน้ำและเครื่อง สุขภัณฑ์ต่างๆ ในพื้นที่ส่วนกลางของ โครงการให้มีสภาพที่ดีอยู่เสมอหากพบจุด ชำรุดให้รีบดำเนินการแก้ไขทันที	2. ทางโครงการจัดให้มีเจ้าหน้าที่คอย ตรวจสอบดูแลระบบจ่ายน้ำ เส้นท่อประปา ก๊อกน้ำและเครื่องสุขภัณฑ์ต่างๆ ในพื้นที่ ส่วนกลางของโครงการให้มีสภาพที่ดีอยู่ เสมอหากพบจุดชำรุดให้รีบดำเนินการแก้ไข ทันที	-	-




ตารางที่ 2.1-1 รายงานผลการปฏิบัติตามมาตรการป้องกันและแก้ไขผลกระทบสิ่งแวดล้อม (ระยะดำเนินการ) โครงการเคหะชุมชนและบริการชุมชน จังหวัดจันทบุรี
ประจำเดือนกรกฎาคม - ธันวาคม 2568 (ต่อ)

องค์ประกอบทางสิ่งแวดล้อม และคุณค่าต่างๆ	มาตรการป้องกันและแก้ไข ผลกระทบสิ่งแวดล้อม	มาตรการติดตามตรวจสอบ ผลกระทบสิ่งแวดล้อม	ปัญหา และ/หรือ ข้อเสนอแนะ	เอกสารอ้างอิง
3.2 การระบายน้ำฝน	1. จัดให้มีบ่อหน่วงน้ำแบบเปิด จำนวน 2 บ่อ - บ่อหน่วงน้ำในพื้นที่โซนที่ 2 ขนาด กักเก็บ 761.64 ลบ.ม. ระบายน้ำลงสู่ร่อง ระบายน้ำข้างทางริมถนนราษฎร์บูรณะด้วย อัตรา 0.188 ลบ.ม./วินาที ซึ่งเป็นอัตราการ ระบายที่น้อยกว่าก่อนพัฒนาโครงการ (0.190 ลบ.ม./วินาที) - บ่อหน่วงน้ำในพื้นที่โซนที่ 3 ขนาด กักเก็บ 4,487.70 ลบ.ม. ระบายน้ำลงสู่ร่อง ระบายน้ำข้างทางริมถนนพระยาตรังด้วย อัตรา 1.077 ลบ.ม./วินาที ซึ่งเป็นอัตราการ ระบายที่น้อยกว่าก่อนพัฒนาโครงการ (1.146 ลบ.ม./วินาที)	1) ทางโครงการจัดให้มีบ่อหน่วงน้ำแบบเปิด จำนวน 2 บ่อ ดังนี้ - บ่อหน่วงน้ำในพื้นที่โซนที่ 2 เพื่อรองรับ น้ำฝนจากพื้นที่โซนที่ 2 ของโครงการเคหะ ชุมชนและบริการชุมชน จังหวัดจันทบุรี และ ระบายน้ำลงสู่ร่องระบายน้ำข้างทางริมถนน ราษฎร์บูรณะ - บ่อหน่วงน้ำในพื้นที่โซนที่ 3 เพื่อรองรับ น้ำฝนจากพื้นที่โครงการเคหะชุมชนจันทบุรี 2 ระยะ 1 พื้นที่โซนที่ 1 และพื้นที่โซนที่ 3 ของ โครงการเคหะชุมชนและบริการชุมชน จังหวัด จันทบุรี และระบายน้ำลงสู่ร่องระบายน้ำข้าง ทางริมถนนพระยาตรัง	-	 
	2. การเคหะแห่งชาติดำเนินการขอ งบประมาณอุดหนุนจากรัฐบาลในการ ปรับปรุงแยกระบบระบายน้ำฝนและระบบ ระบายน้ำเสียของโครงการ โดยไม่ให้มีการ นำน้ำฝนไปรวมกับน้ำเสียก่อนส่งไปบำบัด ยังระบบบำบัดน้ำเสียของโครงการ	2. ทางการเคหะแห่งชาติได้ดำเนินการขอ งบประมาณอุดหนุนจากรัฐบาลในการ ปรับปรุงแยกระบบระบายน้ำฝนและระบบ ระบายน้ำเสียของโครงการ ไม่ให้มีการนำ น้ำฝนไปรวมกับน้ำเสียก่อนส่งไปบำบัดยัง ระบบบำบัดน้ำเสียของโครงการ	-	-





ตารางที่ 2.1-1 รายงานผลการปฏิบัติตามมาตรการป้องกันและแก้ไขผลกระทบสิ่งแวดล้อม (ระยะดำเนินการ) โครงการเคหะชุมชนและบริการชุมชน จังหวัดจันทบุรี
ประจำเดือนกรกฎาคม - ธันวาคม 2568 (ต่อ)

องค์ประกอบทางสิ่งแวดล้อม และคุณค่าต่างๆ	มาตรการป้องกันและแก้ไข ผลกระทบสิ่งแวดล้อม	มาตรการติดตามตรวจสอบ ผลกระทบสิ่งแวดล้อม	ปัญหา และ/หรือ ข้อเสนอแนะ	เอกสารอ้างอิง
3.2 การระบายน้ำฝน (ต่อ)	3. จัดให้มีเจ้าหน้าที่ดูแลบำรุงรักษาระบบระบายน้ำ เช่น ตะแกรงดักขยะ ท่อระบายน้ำ บ่อหน่วงน้ำ ให้มีสภาพดีอยู่เสมอ	3. ทางโครงการได้จัดให้มีเจ้าหน้าที่ดูแลบำรุงรักษาระบบ ระบายน้ำ เช่น ตะแกรงดักขยะ ท่อระบายน้ำ บ่อหน่วงน้ำ ให้มีสภาพดีอยู่เสมอ	-	-
	4. จัดให้มีการขุดลอกเศษตะกอนในท่อระบายน้ำบ่อพักและบ่อหน่วงน้ำอย่างสม่ำเสมออย่างน้อยปีละ 1 ครั้ง เพื่อให้การระบายน้ำในพื้นที่โครงการมีประสิทธิภาพตลอดเวลา	4. ทางโครงการได้มีการประสานงานกับหน่วยงานที่เกี่ยวข้องให้เข้ามาทำการขุดลอกเศษตะกอนในท่อระบายน้ำ บ่อพักและบ่อหน่วงน้ำอย่างสม่ำเสมออย่างน้อยปีละ 1 ครั้ง เพื่อให้การระบายน้ำในพื้นที่โครงการมีประสิทธิภาพตลอดเวลา	-	-
	5. จัดให้มีรั้วโปร่ง เพื่อป้องกันอุบัติเหตุจากการพลัดตกลงไปในบ่อหน่วงน้ำ	5. ทางโครงการได้มีการจัดให้มีรั้วโปร่ง เพื่อป้องกันอุบัติเหตุจากการพลัดตกลงไปในบ่อหน่วงน้ำ	-	

ตารางที่ 2.1-1 รายงานผลการปฏิบัติตามมาตรการป้องกันและแก้ไขผลกระทบสิ่งแวดล้อม (ระยะดำเนินการ) โครงการเคหะชุมชนและบริการชุมชน จังหวัดจันทบุรี
ประจำเดือนกรกฎาคม - ธันวาคม 2568 (ต่อ)

องค์ประกอบทางสิ่งแวดล้อม และคุณค่าต่างๆ	มาตรการป้องกันและแก้ไข ผลกระทบสิ่งแวดล้อม	มาตรการติดตามตรวจสอบ ผลกระทบสิ่งแวดล้อม	ปัญหา และ/หรือ ข้อเสนอแนะ	เอกสารอ้างอิง
3.2 การระบายน้ำฝน (ต่อ)	6. ติดป้ายห้ามเข้า / ห้ามลงเล่นน้ำใน บริเวณบ่อหนองน้ำ	6. โครงการได้มีการล้อมรั้วรอบบ่อหนองน้ำ และติดตั้งป้ายเตือน "อันตรายห้ามลงน้ำ" บริเวณบ่อหนองน้ำ ซึ่งเป็นบ่อเปิดเพื่อเตือน ผู้พักอาศัยให้ระมัดระวังและป้องกัน อุบัติเหตุที่อาจเกิดขึ้น และต้องดูแลให้อยู่ใน สภาพดีอยู่เสมอ	-	 
3.3 การจัดการน้ำเสีย	1. ตรวจสอบและควบคุมให้มีการเดินระบบ บำบัดน้ำเสียทั้งหมด	1.ทางโครงการได้จัดให้มีระบบบำบัดน้ำเสีย ตามที่ได้ออกแบบไว้ และยังมีการติดตาม ตรวจสอบคุณภาพน้ำเพื่อประเมินประสิทธิภาพ ของระบบบำบัด ดังนี้ 1.1 ตรวจวัดคุณภาพน้ำเพื่อประเมิน ประสิทธิภาพของระบบบำบัดน้ำเสีย ส่วนกลาง เดือนละ 1 ครั้ง ตลอดระยะ ดำเนินโครงการ	-	


ตารางที่ 2.1-1 รายงานผลการปฏิบัติตามมาตรการป้องกันและแก้ไขผลกระทบสิ่งแวดล้อม (ระยะดำเนินการ) โครงการเคหะชุมชนและบริการชุมชน จังหวัดจันทบุรี
ประจำเดือนกรกฎาคม - ธันวาคม 2568 (ต่อ)

องค์ประกอบทางสิ่งแวดล้อม และคุณค่าต่างๆ	มาตรการป้องกันและแก้ไข ผลกระทบสิ่งแวดล้อม	มาตรการติดตามตรวจสอบ ผลกระทบสิ่งแวดล้อม	ปัญหา และ/หรือ ข้อเสนอแนะ	เอกสารอ้างอิง
3.3 การจัดการน้ำเสีย (ต่อ)		<p>- น้ำเสียก่อนเข้าระบบบำบัด จำนวน 2 จุดคือ บ่อสูบน้ำเสีย โซนที่ 2 และบ่อสูบน้ำเสีย โซนที่ 3 โดยมีดัชนี คุณภาพน้ำที่ทำการตรวจวัด ได้แก่ pH, BOD, SS, TKN, Oil & Grease และ Fecal Coliform Bacteria</p> <p>- น้ำทิ้งหลังผ่านการบำบัด จำนวน 2 จุด คือบ่อพักน้ำทิ้งสุดท้ายของระบบบำบัดน้ำเสีย ในพื้นที่โซนที่ 2 ก่อนระบายลงร่องระบายน้ำริม ถนนราษฎร์บูรณะ และบ่อพักน้ำทิ้งหลังผ่าน การบำบัดของระบบบำบัดน้ำเสียในพื้นที่ โซนที่ 3 โดยมีดัชนีคุณภาพน้ำที่ทำการตรวจวัด ได้แก่ pH, BOD, SS, TKN, Oil & Grease, Nitrate และ Fecal Coliform Bacteria</p> <p>1.2 ตรวจวัดคุณภาพน้ำในบ่อพักน้ำ บ่อสุดท้ายก่อนระบายลงร่องระบายน้ำข้างทาง ริมถนนพระยาตรัง (โซนที่ 3) เดือนละ 1 ครั้ง ตลอดระยะดำเนินการ โดยตรวจวิเคราะห์ค่า pH, BOD, SS, TKN, Nitrate , TP , Oil & Grease และ Fecal Coliform Bacteria</p>	-	   



ตารางที่ 2.1-1 รายงานผลการปฏิบัติตามมาตรการป้องกันและแก้ไขผลกระทบสิ่งแวดล้อม (ระยะดำเนินการ) โครงการเคหะชุมชนและบริการชุมชน จังหวัดจันทบุรี
ประจำเดือนกรกฎาคม - ธันวาคม 2568 (ต่อ)

องค์ประกอบทางสิ่งแวดล้อม และคุณค่าต่างๆ	มาตรการป้องกันและแก้ไข ผลกระทบสิ่งแวดล้อม	มาตรการติดตามตรวจสอบ ผลกระทบสิ่งแวดล้อม	ปัญหา และ/หรือ ข้อเสนอแนะ	เอกสารอ้างอิง
3.3 การจัดการน้ำเสีย (ต่อ)	2. จัดให้มีเจ้าหน้าที่ที่มีความรู้หรือได้รับการอบรมในการดูแลระบบบำบัดน้ำเสีย ทำการตรวจสอบและบำรุงรักษาระบบบำบัดน้ำเสียอย่างสม่ำเสมอเพื่อให้มีประสิทธิภาพในการบำบัดน้ำเสียให้เป็นไปตามที่ออกแบบไว้อยู่เสมอ	2. ทางโครงการอยู่ระหว่างดำเนินการของงบประมาณในการอบรมให้มีความรู้แก่เจ้าหน้าที่ในการดูแลระบบบำบัดน้ำเสีย และทำการตรวจสอบบำรุงรักษาระบบบำบัดน้ำเสียอย่างสม่ำเสมอเพื่อให้มีประสิทธิภาพในการบำบัดน้ำเสียให้เป็นไปตามที่ออกแบบไว้	- ทางโครงการควรจัดให้มีการฝึกอบรมเจ้าหน้าที่ดูแลระบบบำบัดน้ำเสีย โดยจัดหาผู้ที่มีความรู้เป็นผู้ทำการฝึกอบรมให้แก่เจ้าหน้าที่ที่ได้รับ	-
	3. จัดให้มีการฝึกอบรมเจ้าหน้าที่ดูแลระบบบำบัดน้ำเสีย โดยจัดหาผู้ที่มีความรู้เป็นผู้ทำการฝึกอบรมให้แก่เจ้าหน้าที่ที่ได้รับคัดเลือกเข้ามาเป็นผู้ดูแลระบบบำบัดน้ำเสียของโครงการ โดยประสานงานฝ่ายสำนักงานเคหะชุมชน (สช.) ซึ่งเป็นผู้ดูแลและกำกับเจ้าหน้าที่ดูแลระบบบำบัดน้ำเสียอีกชั้นหนึ่ง เพื่อให้สามารถดูแลระบบบำบัดให้ทำงานอย่างมีประสิทธิภาพ	3. ทางโครงการอยู่ระหว่างดำเนินการของงบประมาณในการฝึกอบรมเจ้าหน้าที่เพื่อดูแลระบบบำบัดน้ำเสีย	คัดเลือกเข้ามาเป็นผู้ดูแลระบบบำบัดน้ำเสียของโครงการ เพื่อให้สามารถดูแลระบบบำบัดให้ทำงานอย่างมีประสิทธิภาพ	-

ตารางที่ 2.1-1 รายงานผลการปฏิบัติตามมาตรการป้องกันและแก้ไขผลกระทบสิ่งแวดล้อม (ระยะดำเนินการ) โครงการเคหะชุมชนและบริการชุมชน จังหวัดจันทบุรี
ประจำเดือนกรกฎาคม - ธันวาคม 2568 (ต่อ)

องค์ประกอบทางสิ่งแวดล้อม และคุณค่าต่างๆ	มาตรการป้องกันและแก้ไข ผลกระทบสิ่งแวดล้อม	มาตรการติดตามตรวจสอบ ผลกระทบสิ่งแวดล้อม	ปัญหา และ/หรือ ข้อเสนอแนะ	เอกสารอ้างอิง
3.3 การจัดการน้ำเสีย (ต่อ)	4. ตรวจสอบคุณภาพน้ำทิ้งของโครงการเป็นประจำทุกเดือน เดือนละ 1 ครั้ง ซึ่งหลังจากผู้ดูแลระบบบำบัดน้ำเสียได้รับผลการตรวจวัดคุณภาพน้ำทิ้งดังกล่าว และสามารถบำบัดน้ำเสียให้มีคุณภาพน้ำทิ้งได้มาตรฐาน ก่อนปล่อยสู่แหล่งรองรับต่อไป	4. ทางโครงการได้มีการตรวจสอบคุณภาพน้ำทิ้งของโครงการเป็นประจำทุกเดือน เดือนละ 1 ครั้งซึ่งหลังจากผู้ดูแลระบบบำบัดน้ำเสียได้รับผลการตรวจวัดคุณภาพน้ำทิ้งดังกล่าว และสามารถบำบัดน้ำเสียให้มีคุณภาพน้ำทิ้งได้มาตรฐาน ก่อนปล่อยสู่แหล่งรองรับต่อไป	-	
	5. รณรงค์ให้ผู้อยู่อาศัยในแต่ละครัวเรือนทำการเก็บกวาดไขมันออกจากถังดักไขมันให้หมดเป็นประจำสัปดาห์ละ 1 ครั้ง โดยคราบไขมันที่ตกได้ให้นำไปทิ้งในถุงดำและปิดปากถุงอย่างหนา และทิ้งรวมกับมูลฝอยทั่วไป	5. ทางโครงการได้มีการรณรงค์ให้ผู้อยู่อาศัยในแต่ละครัวเรือนทำการเก็บกวาดไขมันออกจากถังดักไขมันให้หมดเป็นประจำสัปดาห์ละ 1 ครั้ง โดยคราบไขมันที่ตกได้ให้นำไปทิ้งในถุงดำและปิดปากถุงอย่างหนา และทิ้งรวมกับมูลฝอยทั่วไป	-	-
	6. จัดให้มีการสูบตะกอนออกจากระบบบำบัดไปกำจัดอย่างน้อย 2 เดือน/ครั้ง โดยติดต่อรถดูดสิ่งปฏิกูลของ อบต.ท่าช้าง ให้เข้ามาดำเนินการสูบตะกอนออกจากระบบบำบัดเข้ามาดำเนินการ	6. ทางโครงการได้มีการติดต่อให้รถดูดสิ่งปฏิกูลของ อบต.ท่าช้าง ให้เข้ามาดำเนินการสูบตะกอนออกจากระบบบำบัดไปกำจัด อย่างน้อย 2 เดือน/ครั้ง	-	-


ตารางที่ 2.1-1 รายงานผลการปฏิบัติตามมาตรการป้องกันและแก้ไขผลกระทบสิ่งแวดล้อม (ระยะดำเนินการ) โครงการเคหะชุมชนและบริการชุมชน จังหวัดจันทบุรี
ประจำเดือนกรกฎาคม - ธันวาคม 2568 (ต่อ)

องค์ประกอบทางสิ่งแวดล้อม และคุณค่าต่างๆ	มาตรการป้องกันและแก้ไข ผลกระทบสิ่งแวดล้อม	มาตรการติดตามตรวจสอบ ผลกระทบสิ่งแวดล้อม	ปัญหา และ/หรือ ข้อเสนอแนะ	เอกสารอ้างอิง
3.4 การจัดการมูลฝอย	1. โครงการจะตั้งวางถังรองรับมูลฝอยอันตรายซึ่งเป็นถังขนาด 240 ลิตร มีฝาปิดมิดชิด และมีป้ายติดข้างถังว่า “ถังมูลฝอยอันตราย” เพิ่มอีกจำนวน 2 ถัง บริเวณทางเข้า - ออก ถนนราษฎร์บูรณะ และหัวมุมด้านทิศใต้ของพื้นที่โซน 2 (เมื่อรวมกับถังรองรับมูลฝอยอันตรายขนาด 240 ลิตร ที่มีอยู่เดิมจำนวน 2 ถัง ซึ่งตั้งวางไว้บริเวณใกล้สำนักงานเคหะชุมชนฯ 1 ใบ และบริเวณศูนย์ชุมชน 1 ใบ จะมีถังรองรับมูลฝอยอันตรายรวม 4 ใบ)	1. ทางโครงการได้วางถังรองรับมูลฝอยอันตรายซึ่งเป็นถังขนาด 240 ลิตร มีฝาปิดมิดชิด และมีป้ายติดข้างถังว่า “ถังมูลฝอยอันตราย” เพิ่มอีกจำนวน 2 ถัง บริเวณทางเข้า - ออก ถนนราษฎร์บูรณะ และหัวมุมด้านทิศใต้ของพื้นที่โซน 2 (เมื่อรวมกับถังรองรับมูลฝอยอันตรายขนาด 240 ลิตร ที่มีอยู่เดิมจำนวน 2 ถัง ซึ่งตั้งวางไว้บริเวณใกล้สำนักงานเคหะชุมชนฯ 1 ใบ และบริเวณศูนย์ชุมชน 1 ใบ จะมีถังรองรับมูลฝอยอันตรายรวม 4 ใบ)	-	-
	2. รมรณคใ้ผู้พักอาศัยในโครงการคัดแยกขยะมูลฝอยก่อนทิ้ง และจัดให้มีพนักงานรับผิดชอบในการรวบรวมขยะที่ผู้พักอาศัยคัดแยกไว้ ไปจัดการอย่างสม่ำเสมอ เพื่อลดปริมาณขยะมูลฝอยที่ต้องนำไปกำจัด	2. ทางโครงการได้จัดทำป้ายประชาสัมพันธ์และรมรณคใ้ผู้พักอาศัยในโครงการคัดแยกขยะมูลฝอยก่อนทิ้งและจัดให้มีแม่บ้านรับผิดชอบในการรวบรวมขยะที่ผู้พักอาศัยคัดแยกไว้ ไปจัดการอย่างสม่ำเสมอ เพื่อลดปริมาณขยะมูลฝอยที่ต้องนำไปกำจัด	-	 



ตารางที่ 2.1-1 รายงานผลการปฏิบัติตามมาตรการป้องกันและแก้ไขผลกระทบสิ่งแวดล้อม (ระยะดำเนินการ) โครงการเคหะชุมชนและบริการชุมชน จังหวัดจันทบุรี
ประจำเดือนกรกฎาคม - ธันวาคม 2568 (ต่อ)

องค์ประกอบทางสิ่งแวดล้อม และคุณค่าต่างๆ	มาตรการป้องกันและแก้ไข ผลกระทบสิ่งแวดล้อม	มาตรการติดตามตรวจสอบ ผลกระทบสิ่งแวดล้อม	ปัญหา และ/หรือ ข้อเสนอแนะ	เอกสารอ้างอิง
3.4 การจัดการมูลฝอย (ต่อ)	3. ประชาสัมพันธ์ให้ผู้พักอาศัยทราบถึงจุดทิ้ง มูลฝอยอันตรายและมีป้ายเตือน “ ถังมูลฝอย อันตราย “ เพื่อให้ผู้พักอาศัยนำไปทิ้งยังถัง รองรับมูลฝอยได้อย่างถูกต้อง	3 ทางโครงการยังไม่ได้จัดทำป้าย ประชาสัมพันธ์ให้ผู้พักอาศัยทราบถึงจุดทิ้ง มูลฝอยอันตรายและมีป้ายเตือน “ ถังมูล ฝอยอันตราย ” เพื่อให้ผู้พักอาศัยนำไปทิ้งยัง ถังรองรับมูลฝอยได้อย่างถูกต้อง	ทางโครงการควรจัดทำ จัดทำป้าย ประชา สัมพันธ์ให้ผู้พักอาศัย ทราบถึงจุดทิ้งมูลฝอย อันตรายและมีป้ายเตือน “ ถังมูลฝอยอันตราย ”	-
	4. สํารวจปริมาณความพอเพียงของถังรองรับ มูลฝอยที่ได้จัดไว้ในพื้นที่โครงการอยู่เสมอ หากพบว่าไม่พอเพียงจะต้องจัดหาเพิ่ม เพื่อให้สามารถรองรับขยะมูลฝอยของ โครงการได้ประมาณ 3 วัน (จากการคาดการณ์ ปริมาณขยะมูลฝอยที่เกิดขึ้นกรณีก่อสร้าง บ้านในส่วนที่เหลือในโซนที่ 2 และ โซนที่ 3 แล้วเสร็จและมีผู้เข้าพักอาศัยเต็มทุกหลัง พบว่าจำนวนถังรองรับมูลฝอยที่เพียงพอจะ รองรับมูลฝอยที่เพียงพอจะรองรับขยะ เพิ่มขึ้นอีกประมาณ 284 ใบโดยตั้งวางถัง รองรับขยะ ซึ่งเป็นถังพลาสติกมีฝาปิดมิดชิด ขนาด 240 ลิตร ไว้ตามจุดต่างๆภายในพื้นที่	4. โครงการจัดให้มีเจ้าหน้าที่คอยสำรวจ ปริมาณของถังรองรับมูลฝอยที่ได้จัดไว้ใน พื้นที่โครงการอยู่เสมอ หากพบว่าไม่ เพียงพอทางโครงการจะรับจัดหาเพิ่ม เพื่อให้สามารถรองรับขยะมูลฝอยของ โครงการได้ประมาณ 3 วัน โดยตั้งวาง ถังรองรับขยะ ซึ่งเป็นถังพลาสติกมีฝาปิด มิดชิด ขนาด 240 ลิตร ไว้ตามจุดต่างๆ ภายในพื้นที่โครงการอย่างทั่วถึงและสะดวก ต่อการนำขยะมาทิ้งของผู้พักอาศัย โดย ผู้พักอาศัยจะต้องรวบรวมมูลฝอยจาก บ้านพักของตนเองแล้วนำมาทิ้งในถังรองรับ มูลฝอยที่ทางโครงการฯ จัดไว้ให้จำนวน รวม 19 ใบ ดังนี้	-	-




ตารางที่ 2.1-1 รายงานผลการปฏิบัติตามมาตรการป้องกันและแก้ไขผลกระทบสิ่งแวดล้อม (ระยะดำเนินการ) โครงการเคหะชุมชนและบริการชุมชน จังหวัดจันทบุรี
ประจำเดือนกรกฎาคม - ธันวาคม 2568 (ต่อ)

องค์ประกอบทางสิ่งแวดล้อม และคุณค่าต่างๆ	มาตรการป้องกันและแก้ไข ผลกระทบสิ่งแวดล้อม	มาตรการติดตามตรวจสอบ ผลกระทบสิ่งแวดล้อม	ปัญหา และ/หรือ ข้อเสนอแนะ	เอกสารอ้างอิง
3.4 การจัดการมูลฝอย (ต่อ)	โครงการอย่างทั่วถึงและสะดวกต่อการนำ ขยะมาทิ้งของผู้พักอาศัย	<ul style="list-style-type: none"> - พื้นที่โครงการเคหะชุมชนจันทบุรี 2 ระยะ 1 จัดวางถังรองรับมูลฝอยขนาด 240 ลิตรไว้จำนวน 5 ใบ - พื้นที่โครงการบ้านเอื้ออาทร จังหวัดจันทบุรี จัดวางถังรองรับมูลฝอยขนาด 240 ลิตร จำนวน 14 ใบ (ตั้งวางบริเวณทางเข้า - ออกถนนราษฎร์บูรณะ 8 ใบ บริเวณสาย C 4 ใบ และบริเวณศูนย์ชุมชน 2 ใบ) 	-	
	5. ตรวจสอบสภาพถังรองรับขยะมูลฝอย ทั้งหมดเป็นประจำทุกสัปดาห์ หากพบชำรุด หรือรั่วซึมต้องเปลี่ยนถังใบใหม่ทันที	5. ทางโครงการมีเจ้าหน้าที่คอยตรวจสอบ สภาพถังรองรับขยะมูลฝอยทั้งหมดเป็น ประจำทุกสัปดาห์ หากพบชำรุดหรือรั่วซึมจะ ทำการเปลี่ยนถังใบใหม่ทันที ซึ่งทางเคหะ แห่งชาติได้จัดเตรียมถังรองรับเก็บมูลฝอย สำรองไว้อีก 80 ใบ ซึ่งสามารถนำออกมาตั้ง วางเพิ่มกรณีพบว่า ถังรองรับมูลฝอยปัจจุบัน ไม่เพียงพอหรือเกิดการชำรุด	-	-


ตารางที่ 2.1-1 รายงานผลการปฏิบัติตามมาตรการป้องกันและแก้ไขผลกระทบสิ่งแวดล้อม (ระยะดำเนินการ) โครงการเคหะชุมชนและบริการชุมชน จังหวัดจันทบุรี
ประจำเดือนกรกฎาคม - ธันวาคม 2568 (ต่อ)

องค์ประกอบทางสิ่งแวดล้อม และคุณค่าต่างๆ	มาตรการป้องกันและแก้ไข ผลกระทบสิ่งแวดล้อม	มาตรการติดตามตรวจสอบ ผลกระทบสิ่งแวดล้อม	ปัญหา และ/หรือ ข้อเสนอแนะ	เอกสารอ้างอิง
3.4 การจัดการมูลฝอย (ต่อ)	6. ประสานงานให้รถเก็บขนมูลฝอยของ องค์การบริหารส่วนตำบลท่าช้าง เข้ามาเก็บ ขนมูลฝอยจากถังรองรับมูลฝอยทั่วไปใน โครงการไปกำจัดทุกวันอย่างสม่ำเสมอ สำหรับมูลฝอยอันตรายหากพบว่ามีปริมาณ มากแล้ว ให้ติดต่อประสานงานไปยัง หน่วยงานที่รับผิดชอบ เพื่อดำเนินการ จัดหาบริษัทหรือหน่วยงานที่ รับอนุญาต ขนส่งและกำจัดมูลฝอยอันตรายของท้องถิ่น เข้ามาเก็บขนไปกำจัดต่อไป	6. ทางโครงการได้มีการประสานงานให้ รถเก็บขนมูลฝอยขององค์การบริหารส่วน ตำบลท่าช้าง เข้ามาเก็บขนมูลฝอยจาก ถังรองรับมูลฝอยทั่วไปในโครงการไปกำจัด ทุกวันอย่างสม่ำเสมอ สำหรับมูลฝอยอันตราย หากพบว่ามีปริมาณมากทางโครงการจะติดต่อ ประสานงานไปยังหน่วยงานที่รับผิดชอบ เพื่อดำเนินการจัดหาบริษัทหรือหน่วยงานที่รับ อนุญาตขนส่งและกำจัดมูลฝอยอันตรายของ ท้องถิ่น เข้ามาเก็บขนไปกำจัดต่อไป	-	-
3.5 การคมนาคมขนส่ง	1. ติดตั้งป้ายชื่อโครงการบ้านเอื้ออาทร จังหวัดจันทบุรี พร้อมไฟส่องสว่างให้ สามารถมองเห็นได้ชัดเจนในเวลากลางคืน	1. ทางโครงการมีการติดตั้งป้ายชื่อโครงการ พร้อมทั้งติดตั้งไฟส่องสว่างให้สามารถ มองเห็นได้ชัดเจนในเวลากลางคืนตลอด ระยะแนวถนนภายในโครงการ	-	
	2. จัดให้มีเจ้าหน้าที่รักษาความปลอดภัย และอำนวยความสะดวกในการเข้า - ออก พื้นที่โครงการ และไม่ให้เกิดขวางการจราจร	2. โครงการไม่มีเจ้าหน้าที่รักษาความ ปลอดภัยและอำนวยความสะดวกจราจร แต่มีคณะกรรมการชุมชน และเจ้าหน้าที่ อาสาสมัครป้องกันภัยฝ่ายพลเรือน (อปพร) ช่วยกันดูแลความเรียบร้อย		



ตารางที่ 2.1-1 รายงานผลการปฏิบัติตามมาตรการป้องกันและแก้ไขผลกระทบสิ่งแวดล้อม (ระยะดำเนินการ) โครงการเคหะชุมชนและบริการชุมชน จังหวัดจันทบุรี
ประจำเดือนกรกฎาคม - ธันวาคม 2568 (ต่อ)

องค์ประกอบทางสิ่งแวดล้อม และคุณค่าต่างๆ	มาตรการป้องกันและแก้ไข ผลกระทบสิ่งแวดล้อม	มาตรการติดตามตรวจสอบ ผลกระทบสิ่งแวดล้อม	ปัญหา และ/หรือ ข้อเสนอแนะ	เอกสารอ้างอิง
3.5 การคมนาคมขนส่ง (ต่อ)	3. จัดทำคันชะลอความเร็วในพื้นที่โครงการ	3. มีการจัดทำคันชะลอความเร็วตลอดระยะ แนวถนนภายในโครงการ	-	
3.6 การป้องกันและระงับ อัคคีภัย	1. จัดให้ติดตั้งระบบป้องกันอัคคีภัยตามที่ ออกแบบไว้ และให้ได้ตามมาตรฐานของ สมาคมวิศวกรรมสถานแห่งประเทศไทย	1. ทางโครงการจัดให้ติดตั้งระบบป้องกัน อัคคีภัยตามที่ออกแบบไว้ และให้ได้ตาม มาตรฐานของสมาคมวิศวกรรมสถานแห่ง ประเทศไทย ดังนี้ 1.1 ระบบสัญญาณเตือนเพลิงไหม้ โดยบ้านแฝดของโครงการเป็นบ้านแฝดที่มี ความสูงไม่เกิน 2 ชั้น มีระบบสัญญาณเตือน เพลิงไหม้เป็น Smoke Detector แบบมี สัญญาณแจ้งเหตุในตัว ทำงานแบบอัตโนมัติ ติดตั้งในห้องนอนบนชั้นที่ 2 (ได้มาตรฐาน รับรองจากสถาบัน UL หรือ NFPA) ใช้แบตเตอรี่ 9V และมีระบบแจ้งเตือน แรงดันแบตเตอรี่อ่อนหรือใกล้หมด	-	 

ตารางที่ 2.1-1 รายงานผลการปฏิบัติตามมาตรการป้องกันและแก้ไขผลกระทบสิ่งแวดล้อม (ระยะดำเนินการ) โครงการเคหะชุมชนและบริการชุมชน จังหวัดจันทบุรี
ประจำเดือนกรกฎาคม - ธันวาคม 2568 (ต่อ)

องค์ประกอบทางสิ่งแวดล้อม และคุณค่าต่างๆ	มาตรการป้องกันและแก้ไข ผลกระทบสิ่งแวดล้อม	มาตรการติดตามตรวจสอบ ผลกระทบสิ่งแวดล้อม	ปัญหา และ/หรือ ข้อเสนอแนะ	เอกสารอ้างอิง
3.6 การป้องกันและระงับ อัคคีภัย (ต่อ)		1.2 ระบบเพลิง ได้ติดตั้งหัวจ่ายน้ำ ดับเพลิง (ชนิด 2 หัว) จำนวน 5 จุด ติดตั้ง กระจายอย่างทั่วถึงทุกโซน โดยบริเวณพื้นที่ โซนที่ 1 ติดตั้งจำนวน 1 จุด บริเวณพื้นที่ โซนที่ 2 ติดตั้งจำนวน 1 จุด และบริเวณ พื้นที่โซนที่ 3 ติดตั้งจำนวน 3 จุด ซึ่งมีความ เพียงพอและเหมาะสมตามมาตรฐานของ การประปาส่วนภูมิภาค	-	
	2. ตรวจสอบความพร้อมและประสิทธิภาพ การทำงานของระบบป้องกันและระงับ อัคคีภัยเป็นประจำทุก 6 เดือน หรือตาม ข้อกำหนดอายุการใช้งานของผลิตภัณฑ์/ อุปกรณ์นั้น	2. ทางโครงการมีเจ้าหน้าที่คอยตรวจสอบ ความพร้อมและประสิทธิภาพการทำงานของ ระบบป้องกันและระงับอัคคีภัยเป็น ประจำทุก 6 เดือน หรือตามข้อกำหนดอายุ การใช้งานของผลิตภัณฑ์/อุปกรณ์นั้น	-	-



ตารางที่ 2.1-1 รายงานผลการปฏิบัติตามมาตรการป้องกันและแก้ไขผลกระทบสิ่งแวดล้อม (ระยะดำเนินการ) โครงการเคหะชุมชนและบริการชุมชน จังหวัดจันทบุรี
ประจำเดือนกรกฎาคม - ธันวาคม 2568 (ต่อ)

องค์ประกอบทางสิ่งแวดล้อม และคุณค่าต่างๆ	มาตรการป้องกันและแก้ไข ผลกระทบสิ่งแวดล้อม	มาตรการติดตามตรวจสอบ ผลกระทบสิ่งแวดล้อม	ปัญหา และ/หรือ ข้อเสนอแนะ	เอกสารอ้างอิง
3.6 การป้องกันและระงับ อัคคีภัย (ต่อ)	3. จัดให้มีการซ้อมป้องกันอัคคีภัยภายใน โครงการอย่างน้อยปีละ 1 ครั้ง โดย ประสานงานกับ อบต.ท่าช้าง ในการให้ความรู้ และฝึกซ้อม เพื่อให้ผู้พักอาศัยและเจ้าหน้าที่ ของโครงการสามารถรับมือกับเหตุการณ์ที่ อาจเกิดขึ้นและสามารถปฏิบัติงานและใช้ เครื่องมือ/อุปกรณ์ต่างๆ ได้อย่างถูกต้อง	3. ทางโครงการมีการฝึกซ้อมป้องกัน อัคคีภัยภายในโครงการ	-	 
	4. จัดให้มีเจ้าหน้าที่ตรวจสอบความสงบ เรียบร้อยในพื้นที่โครงการตลอด 24 ชม. และอำนวยความสะดวกให้รถดับเพลิงเข้า - ออกโครงการ	4. โครงการมีคณะกรรมการชุมชนคอยดูแล ความเรียบร้อยของโครงการ และอำนวยความสะดวก ให้รถดับเพลิงเข้า - ออก โครงการได้อย่างสะดวกและรวดเร็วกรณี เกิดเพลิงไหม้	-	



ตารางที่ 2.1-1 รายงานผลการปฏิบัติตามมาตรการป้องกันและแก้ไขผลกระทบสิ่งแวดล้อม (ระยะดำเนินการ) โครงการเคหะชุมชนและบริการชุมชน จังหวัดจันทบุรี
ประจำเดือนกรกฎาคม - ธันวาคม 2568 (ต่อ)

องค์ประกอบทางสิ่งแวดล้อม และคุณค่าต่างๆ	มาตรการป้องกันและแก้ไข ผลกระทบสิ่งแวดล้อม	มาตรการติดตามตรวจสอบ ผลกระทบสิ่งแวดล้อม	ปัญหา และ/หรือ ข้อเสนอแนะ	เอกสารอ้างอิง
4. คุณค่าต่อคุณภาพชีวิต				
4.1 สภาพเศรษฐกิจ - สังคม	<p>1. ให้กรรมการบริหารชุมชน ทำหน้าที่ดูแลชุมชนและร่วมติดตามตรวจสอบคุณภาพสิ่งแวดล้อม พร้อมทั้งมีการเชิญตัวแทนท้องถิ่น ตัวแทนชุมชนข้างเคียงเข้าร่วมสังเกตการณ์เป็นครั้งคราว พร้อมทั้งกำหนดบทบาทหน้าที่ของคณะกรรมการบริหารชุมชน ดังนี้</p> <p>1.1 จัดประชุมทุก 6 เดือน หรือตามมติคณะกรรมการเห็นสมควร</p> <p>1.2 มีหน้าที่รับเรื่องร้องเรียนเกี่ยวกับปัญหาต่างๆ เช่น น้ำทิ้งไม่ได้มาตรฐาน เสียงดัง เป็นต้น</p> <p>1.3 มีเจ้าหน้าที่ประสานกับหน่วยงานที่เกี่ยวข้องในการจัดการปัญหาสิ่งแวดล้อมแบบบูรณาการ</p> <p>1.4 มีเจ้าหน้าที่ส่งเสริมให้ผู้พักอาศัยภายในโครงการร่วมกันดูแลสิ่งแวดล้อมและชุมชน</p>	<p>1. กรรมการบริหารชุมชนทำหน้าที่ดูแลชุมชนและร่วมติดตามตรวจสอบคุณภาพสิ่งแวดล้อม ทางสำนักงานเคหะชุมชน (สช.) ได้ดำเนินการเชิญตัวแทนท้องถิ่น ตัวแทนชุมชนข้างเคียงเข้าร่วมสังเกตการณ์เป็นครั้งคราว พร้อมทั้งกำหนดบทบาทหน้าที่ของคณะกรรมการบริหารชุมชน ดังนี้</p> <p>1.1 จัดประชุมทุก 6 เดือน หรือตามมติคณะกรรมการเห็นสมควร</p> <p>1.2 มีหน้าที่รับเรื่องร้องเรียนเกี่ยวกับปัญหาต่างๆ เช่น น้ำทิ้งไม่ได้มาตรฐาน เสียงดัง เป็นต้น</p> <p>1.3 มีเจ้าหน้าที่ประสานกับหน่วยงานที่เกี่ยวข้องในการจัดการปัญหาสิ่งแวดล้อมแบบบูรณาการ</p> <p>1.4 มีเจ้าหน้าที่ส่งเสริมให้ผู้พักอาศัยภายในโครงการร่วมกันดูแลสิ่งแวดล้อมและชุมชน</p>	-	-

ตารางที่ 2.1-1 รายงานผลการปฏิบัติตามมาตรการป้องกันและแก้ไขผลกระทบสิ่งแวดล้อม (ระยะดำเนินการ) โครงการเคหะชุมชนและบริการชุมชน จังหวัดจันทบุรี
ประจำเดือนกรกฎาคม - ธันวาคม 2568 (ต่อ)

องค์ประกอบทางสิ่งแวดล้อม และคุณค่าต่างๆ	มาตรการป้องกันและแก้ไข ผลกระทบสิ่งแวดล้อม	มาตรการติดตามตรวจสอบ ผลกระทบสิ่งแวดล้อม	ปัญหา และ/หรือ ข้อเสนอแนะ	เอกสารอ้างอิง
4.2 สุนทรียภาพและทัศนียภาพ	2. ให้สำนักงานเคหะชุมชนเชิญผู้นำชุมชน รอบข้างเข้ามามีส่วนร่วมในการติดตาม ตรวจสอบคุณภาพสิ่งแวดล้อมโครงการต้อง ดำเนินการตามมาตรการด้านการจัดการ พื้นที่สีเขียวอย่างยั่งยืน ดังนี้ 1. จัดให้มีพื้นที่สีเขียวภายในโครงการ 6,304 ตารางเมตร ซึ่งคิดเป็นพื้นที่สีเขียวต่อ ผู้พักอาศัยเท่ากับ 1.09 ตารางเมตร/คน และไม่ให้มีการเปลี่ยนแปลงการใช้ ประโยชน์ของพื้นที่สีเขียวตลอดระยะเวลา ดำเนินการโครงการ	2. สำนักงานเคหะชุมชน (สช.) ได้ ดำเนินการเชิญผู้นำชุมชนรอบข้างเข้ามามี ส่วนร่วมในการติดตามตรวจสอบคุณภาพ สิ่งแวดล้อมโครงการต้องดำเนินการตาม มาตรการด้านการจัดการพื้นที่สีเขียวอย่าง ยั่งยืน ดังนี้ 1. พื้นที่สีเขียวของโครงการประกอบด้วย พื้นที่ปลูกต้นไม้/สนามหญ้า ลานกีฬา และ สนามเด็กเล่น โครงการได้จัดพื้นที่สีเขียวไว้ ดังนี้ 1.1 โครงการเคหะชุมชนจันทบุรี 2 ระยะ 12,144 ตารางเมตร 1.2 โครงการเคหะชุมชนและบริการ ชุมชน จังหวัดจันทบุรี 4,160 ตารางเมตร รวมพื้นที่สีเขียวทั้งหมด 6,304 ตารางเมตร	-	 

ตารางที่ 2.1-1 รายงานผลการปฏิบัติตามมาตรการป้องกันและแก้ไขผลกระทบสิ่งแวดล้อม (ระยะดำเนินการ) โครงการเคหะชุมชนและบริการชุมชน จังหวัดจันทบุรี
ประจำเดือนกรกฎาคม - ธันวาคม 2568 (ต่อ)

องค์ประกอบทางสิ่งแวดล้อม และคุณค่าต่างๆ	มาตรการป้องกันและแก้ไข ผลกระทบสิ่งแวดล้อม	มาตรการติดตามตรวจสอบ ผลกระทบสิ่งแวดล้อม	ปัญหา และ/หรือ ข้อเสนอแนะ	เอกสารอ้างอิง
	2. จัดให้มีเจ้าหน้าที่ประจำโครงการทำ หน้าที่ดูแลพื้นที่สีเขียวและต้นไม้ภายใน โครงการ ให้มีสภาพดีอยู่เสมอ โดยหากมี ต้นไม้ได้รับความเสียหายจนไม่สามารถ เจริญเติบโตได้ ต้องดำเนินการปลูกใหม่ ทดแทนโดยเร็ว	2. ทางโครงการจัดให้มีเจ้าหน้าที่ประจำ โครงการทำหน้าที่ดูแลพื้นที่สีเขียวและ ต้นไม้ภายในโครงการ ให้มีสภาพดีอยู่เสมอ โดยหากมีต้นไม้ได้รับความเสียหายจนไม่ สามารถเจริญเติบโตได้ ทางโครงการจะ ดำเนินการปลูกใหม่ทดแทนโดยเร็ว	-	
4.2 สุนทรียภาพและทัศนียภาพ (ต่อ)	3. ติดป้ายประกาศและรณรงค์ให้ผู้พักอาศัย ภายในโครงการ ได้รับรู้และเข้าใจถึง ความสำคัญและประโยชน์ของพื้นที่สีเขียว เช่น ช่วยเสริมสร้างภูมิทัศน์ด้านความสวยงาม ร่มรื่น ลดปัญหาโลกร้อน ลดมลภาวะแล้ว สร้างอากาศบริสุทธิ์ ฯลฯ เพื่อให้เกิดความ ตระหนักใส่ใจและมีส่วนร่วมในการช่วยดูแล พื้นที่สีเขียวให้อยู่ในสภาพดีสวยงามตลอดไป	3) ทางโครงการมีการติดป้ายประกาศและ รณรงค์ให้ผู้พักอาศัยภายในโครงการ ได้รับรู้ และเข้าใจถึงความสำคัญและประโยชน์ของ พื้นที่สีเขียว เช่น ช่วยเสริมสร้างภูมิทัศน์ ด้านความสวยงาม ร่มรื่น ลดปัญหาโลกร้อน ลดมลภาวะแล้วสร้างอากาศบริสุทธิ์ ฯลฯ เพื่อให้เกิดความตระหนักใส่ใจและมีส่วน ร่วมในการช่วยดูแลพื้นที่สีเขียวให้อยู่ใน สภาพดีสวยงามตลอดไป	-	

ที่มา : บริษัท กรีน เอ็นไว เอ็นจิเนียริง จำกัด, 2568

ตารางที่ 2.1-2 สรุปผลการปฏิบัติตามมาตรการติดตามตรวจสอบผลกระทบสิ่งแวดล้อม (ระยะดำเนินการ) โครงการเคหะชุมชนและบริการชุมชน จังหวัดจันทบุรี
ประจำเดือนกรกฎาคม - ธันวาคม 2568

ประจำเดือนกรกฎาคม 2568				
เงื่อนไขตามมาตรการ	จุดตรวจวัด	ดัชนีตรวจวัด	ความถี่	ผลการปฏิบัติตามมาตรการ
1. ตรวจวิเคราะห์คุณภาพน้ำ เพื่อการประเมินประสิทธิภาพ ของระบบบำบัดน้ำเสีย	จุดที่ 1 จุดเก็บน้ำก่อนเข้าสู่ระบบ บำบัดน้ำเสียโซนที่ 2	- pH - BOD - Total Suspended Solids - Total Kjeldahl Nitrogen - Oil & Grease - Fecal Coli Form Bacteria	1 เดือน/ครั้ง	ตรวจพบ ความเป็นกรด - ด่าง (pH) เท่ากับ 7.0, ค่า BOD เท่ากับ 14 มิลลิกรัมต่อลิตร, ปริมาณของแข็งแขวนลอย (TSS) เท่ากับ 1.7 มิลลิกรัมต่อลิตร, ปริมาณไขมันและน้ำมัน (Grease & Oil) น้อยกว่า 1 มิลลิกรัมต่อลิตร, ปริมาณไนโตรเจนในรูปทีเคเอ็น (TKN) เท่ากับ 39.90 มิลลิกรัมต่อลิตร และปริมาณฟีคัลโคลิฟอร์มแบคทีเรีย (Fecal Coliform Bacteria) เท่ากับ 7.9×10^4 เอ็มพีเอ็นต่อ 100 มิลลิลิตร
	จุดที่ 2 จุดเก็บน้ำหลังผ่านระบบ บำบัดน้ำเสียโซนที่ 2	- pH - BOD - Total Suspended Solids - Total Kjeldahl Nitrogen - Oil & Grease - Nitrate Nitrogen - Fecal Coli Form Bacteria - Total Phosphorus	1 เดือน/ครั้ง	ตรวจพบ ความเป็นกรด - ด่าง (pH) เท่ากับ 7.0, ค่า BOD เท่ากับ 10 มิลลิกรัมต่อลิตร, ปริมาณของแข็งแขวนลอย (TSS) เท่ากับ 6.0 มิลลิกรัมต่อลิตร, ปริมาณไขมันและน้ำมัน (Grease & Oil) น้อยกว่า 1 มิลลิกรัมต่อลิตร, ปริมาณไนเตรท - ไนโตรเจน (Nitrate - Nitrogen) ตรวจไม่พบ, ปริมาณไนโตรเจนในรูปทีเคเอ็น (TKN) เท่ากับ 16.80 มิลลิกรัมต่อลิตร, ปริมาณฟอสฟอรัสทั้งหมด (Total Phosphorus) เท่ากับ 0.756 มิลลิกรัมต่อลิตร และปริมาณฟีคัลโคลิฟอร์มแบคทีเรีย (Fecal Coliform Bacteria) เท่ากับ 2.1×10^2 เอ็มพีเอ็นต่อ 100 มิลลิลิตร

ตารางที่ 2.1-2 สรุปผลการปฏิบัติตามมาตรการติดตามตรวจสอบผลกระทบสิ่งแวดล้อม (ระยะดำเนินการ) โครงการเคหะชุมชนและบริการชุมชน จังหวัดจันทบุรี
ประจำเดือนกรกฎาคม - ธันวาคม 2568 (ต่อ)

ประจำเดือนกรกฎาคม 2568				
เงื่อนไขตามมาตรการ	จุดตรวจวัด	ดัชนีตรวจวัด	ความถี่	ผลการปฏิบัติตามมาตรการ
1. ตรวจวิเคราะห์คุณภาพน้ำ เพื่อการประเมินประสิทธิภาพ ของระบบบำบัดน้ำเสีย (ต่อ)	จุดที่ 3 จุดเก็บน้ำก่อนเข้าสู่ระบบ บำบัดน้ำเสียโซนที่ 3	- pH - BOD - Total Suspended Solids - Total Kjeldahl Nitrogen - Oil & Grease - Fecal Coliform Bacteria	1 เดือน/ครั้ง	ตรวจพบ ความเป็นกรด - ด่าง (pH) เท่ากับ 6.8, ค่า BOD เท่ากับ 12 มิลลิกรัมต่อลิตร, ปริมาณของแข็งแขวนลอย (TSS) เท่ากับ 1.4 มิลลิกรัมต่อลิตร, ปริมาณไขมันและน้ำมัน (Grease & Oil) เท่ากับ 1 มิลลิกรัมต่อลิตร, ปริมาณไนโตรเจนในรูปทีเคเอ็น (TKN) เท่ากับ 28.84 มิลลิกรัมต่อลิตร และปริมาณฟีคัลโคลิฟอร์มแบคทีเรีย (Fecal Coliform Bacteria) เท่ากับ 6.3×10^3 เอ็มพีเอ็นต่อ 100 มิลลิลิตร
	จุดที่ 4 จุดเก็บน้ำหลังผ่านระบบ บำบัดน้ำเสียโซนที่ 3	- pH - BOD - Total Suspended Solids - Total Kjeldahl Nitrogen - Oil & Grease - Nitrate Nitrogen - Fecal Coliform Bacteria - Total Phosphorus	1 เดือน/ครั้ง	ตรวจพบ ความเป็นกรด - ด่าง (pH) เท่ากับ 7.0, ค่า BOD เท่ากับ 10 มิลลิกรัมต่อลิตร, ปริมาณของแข็งแขวนลอย (TSS) เท่ากับ 4.7 มิลลิกรัมต่อลิตร, ปริมาณไขมันและน้ำมัน (Grease & Oil) น้อยกว่า 1 มิลลิกรัมต่อลิตร, ปริมาณไนเตรท - ไนโตรเจน (Nitrate - Nitrogen) ตรวจไม่พบ, ปริมาณไนโตรเจนในรูปทีเคเอ็น (TKN) เท่ากับ 23.24 มิลลิกรัมต่อลิตร, ปริมาณฟอสฟอรัสทั้งหมด (Total Phosphorus) เท่ากับ 0.210 มิลลิกรัมต่อลิตร และปริมาณฟีคัลโคลิฟอร์มแบคทีเรีย (Fecal Coliform Bacteria) เท่ากับ 1.7×10^2 เอ็มพีเอ็นต่อ 100 มิลลิลิตร

ตารางที่ 2.1-2 สรุปผลการปฏิบัติตามมาตรการติดตามตรวจสอบผลกระทบสิ่งแวดล้อม (ระยะดำเนินการ) โครงการเคหะชุมชนและบริการชุมชน จังหวัดจันทบุรี
ประจำเดือนกรกฎาคม - ธันวาคม 2568 (ต่อ)

ประจำเดือนกรกฎาคม 2568				
เงื่อนไขตามมาตรการ	จุดตรวจวัด	ดัชนีตรวจวัด	ความถี่	ผลการปฏิบัติตามมาตรการ
2. ตรวจวิเคราะห์เพื่อติดตามตรวจสอบคุณภาพน้ำก่อนระบาย	จุดที่ 5 จุดเก็บน้ำตรงบ่อพักน้ำสุดท้าย ก่อนระบายลงร่องน้ำระบายน้ำข้างทางริมถนนพระยาตรัส	- pH - BOD - Total Suspended Solids - Total Kjeldahl Nitrogen - Oil & Grease - Nitrate Nitrogen - Fecal Coliform Bacteria - Total Phosphorus	1 เดือน/ครั้ง	ตรวจพบ ความเป็นกรด - ด่าง (pH) เท่ากับ 6.8, ค่า BOD เท่ากับ 10 มิลลิกรัมต่อลิตร, ปริมาณ ของแข็งแขวนลอย (TSS) เท่ากับ 1.8 มิลลิกรัมต่อลิตร, ปริมาณไขมันและน้ำมัน (Grease & Oil) เท่ากับ 1 มิลลิกรัมต่อลิตร, ปริมาณไนเตรท - ไนโตรเจน (Nitrate - Nitrogen) น้อยกว่า 0.050 มิลลิกรัมต่อลิตร, ปริมาณไนโตรเจนในรูปที่เคเอ็น (TKN) เท่ากับ 26.04 มิลลิกรัมต่อลิตร, ปริมาณฟอสฟอรัสทั้งหมด (Total Phosphorus) เท่ากับ 0.216 มิลลิกรัมต่อลิตร และปริมาณฟีคัลโคลิฟอร์มแบคทีเรีย (Fecal Coliform Bacteria) เท่ากับ 2.1×10^2 เอ็มพีเอ็นต่อ 100 มิลลิลิตร

ตารางที่ 2.1-2 สรุปผลการปฏิบัติตามมาตรการติดตามตรวจสอบผลกระทบสิ่งแวดล้อม (ระยะดำเนินการ) โครงการเคหะชุมชนและบริการชุมชน จังหวัดจันทบุรี
ประจำเดือนกรกฎาคม - ธันวาคม 2568

ประจำเดือนสิงหาคม 2568				
เงื่อนไขตามมาตรการ	จุดตรวจวัด	ดัชนีตรวจวัด	ความถี่	ผลการปฏิบัติตามมาตรการ
1. ตรวจวิเคราะห์คุณภาพน้ำ เพื่อการประเมินประสิทธิภาพ ของระบบบำบัดน้ำเสีย	จุดที่ 1 จุดเก็บน้ำก่อนเข้าสู่ระบบ บำบัดน้ำเสียโซนที่ 2	- pH - BOD - Total Suspended Solids - Total Kjeldahl Nitrogen - Oil & Grease - Fecal Coli Form Bacteria	1 เดือน/ครั้ง	ตรวจพบ ความเป็นกรด - ด่าง (pH) เท่ากับ 7.0, ค่า BOD เท่ากับ 21 มิลลิกรัมต่อลิตร, ปริมาณของแข็งแขวนลอย (TSS) เท่ากับ 4.3 มิลลิกรัมต่อลิตร, ปริมาณไขมันและน้ำมัน (Grease & Oil) เท่ากับ 2 มิลลิกรัมต่อลิตร, ปริมาณไนโตรเจนในรูปทีเคเอ็น (TKN) เท่ากับ 50.40 มิลลิกรัมต่อลิตร และปริมาณฟีคัลโคลิฟอร์มแบคทีเรีย (Fecal Coliform Bacteria) เท่ากับ 13,000 เอ็มพีเอ็นต่อ 100 มิลลิลิตร
	จุดที่ 2 จุดเก็บน้ำหลังผ่านระบบ บำบัดน้ำเสียโซนที่ 2	- pH - BOD - Total Suspended Solids - Total Kjeldahl Nitrogen - Oil & Grease - Nitrate Nitrogen - Fecal Coli Form Bacteria - Total Phosphorus	1 เดือน/ครั้ง	ตรวจพบ ความเป็นกรด - ด่าง (pH) เท่ากับ 7.2, ค่า BOD เท่ากับ 11 มิลลิกรัมต่อลิตร, ปริมาณของแข็งแขวนลอย (TSS) เท่ากับ 1.5 มิลลิกรัมต่อลิตร, ปริมาณไขมันและน้ำมัน (Grease & Oil) น้อยกว่า 1 มิลลิกรัมต่อลิตร, ปริมาณไนเตรท - ไนโตรเจน (Nitrate - Nitrogen) ตรวจไม่พบ, ปริมาณไนโตรเจนในรูปทีเคเอ็น (TKN) เท่ากับ 12.32 มิลลิกรัมต่อลิตร, ปริมาณฟอสฟอรัสทั้งหมด (Total Phosphorus) เท่ากับ 0.160 มิลลิกรัมต่อลิตร และปริมาณฟีคัลโคลิฟอร์มแบคทีเรีย (Fecal Coliform Bacteria) เท่ากับ 21 เอ็มพีเอ็นต่อ 100 มิลลิลิตร

ตารางที่ 2.1-2 สรุปผลการปฏิบัติตามมาตรการติดตามตรวจสอบผลกระทบสิ่งแวดล้อม (ระยะดำเนินการ) โครงการเคหะชุมชนและบริการชุมชน จังหวัดจันทบุรี
ประจำเดือนกรกฎาคม - ธันวาคม 2568 (ต่อ)

ประจำเดือนสิงหาคม 2568				
เงื่อนไขตามมาตรการ	จุดตรวจวัด	ดัชนีตรวจวัด	ความถี่	ผลการปฏิบัติตามมาตรการ
1. ตรวจวิเคราะห์คุณภาพน้ำเพื่อการประเมินประสิทธิภาพของระบบบำบัดน้ำเสีย (ต่อ)	จุดที่ 3 จุดเก็บน้ำก่อนเข้าสู่ระบบบำบัดน้ำเสียโซนที่ 3	- pH - BOD - Total Suspended Solids - Total Kjeldahl Nitrogen - Oil & Grease - Fecal Coliform Bacteria	1 เดือน/ครั้ง	ตรวจพบ ความเป็นกรด - ด่าง (pH) เท่ากับ 7.2, ค่า BOD เท่ากับ 13 มิลลิกรัมต่อลิตร, ปริมาณของแข็งแขวนลอย (TSS) เท่ากับ 11.3 มิลลิกรัมต่อลิตร, ปริมาณไขมันและน้ำมัน (Grease & Oil) เท่ากับ 3 มิลลิกรัมต่อลิตร, ปริมาณไนโตรเจน ในรูปทีเคเอ็น (TKN) เท่ากับ 60.20 มิลลิกรัมต่อลิตร และปริมาณฟีคัลโคลิฟอร์มแบคทีเรีย (Fecal Coliform Bacteria) เท่ากับ 4,900 เอ็มพีเอ็นต่อ 100 มิลลิลิตร
	จุดที่ 4 จุดเก็บน้ำหลังผ่านระบบบำบัดน้ำเสียโซนที่ 3	- pH - BOD - Total Suspended Solids - Total Kjeldahl Nitrogen - Oil & Grease - Nitrate Nitrogen - Fecal Coliform Bacteria - Total Phosphorus	1 เดือน/ครั้ง	ตรวจพบ ความเป็นกรด - ด่าง (pH) เท่ากับ 6.8, ค่า BOD เท่ากับ 12 มิลลิกรัมต่อลิตร, ปริมาณของแข็งแขวนลอย (TSS) เท่ากับ 8.0 มิลลิกรัมต่อลิตร, ปริมาณไขมันและน้ำมัน (Grease & Oil) เท่ากับ 1 มิลลิกรัมต่อลิตร, ปริมาณไนเตรท - ไนโตรเจน (Nitrate - Nitrogen) เท่ากับ 0.113, ปริมาณไนโตรเจนในรูปทีเคเอ็น (TKN) เท่ากับ 21.28 มิลลิกรัมต่อลิตร, ปริมาณฟอสฟอรัสทั้งหมด (Total Phosphorus) เท่ากับ 0.140 มิลลิกรัมต่อลิตร และปริมาณฟีคัลโคลิฟอร์มแบคทีเรีย (Fecal Coliform Bacteria) เท่ากับ 170 เอ็มพีเอ็นต่อ 100 มิลลิลิตร

ตารางที่ 2.1-2 สรุปผลการปฏิบัติตามมาตรการติดตามตรวจสอบผลกระทบสิ่งแวดล้อม (ระยะดำเนินการ) โครงการเคหะชุมชนและบริการชุมชน จังหวัดจันทบุรี
ประจำเดือนกรกฎาคม - ธันวาคม 2568 (ต่อ)

ประจำเดือนสิงหาคม 2568				
เงื่อนไขตามมาตรการ	จุดตรวจวัด	ดัชนีตรวจวัด	ความถี่	ผลการปฏิบัติตามมาตรการ
2. ตรวจวิเคราะห์เพื่อ ติดตามตรวจสอบคุณภาพน้ำ ก่อนระบาย	จุดที่ 5 จุดเก็บน้ำตรงบ่อพักน้ำ สุดท้าย ก่อนระบายลงร่อง น้ำระบายน้ำข้างทางริม ถนนพระยาตรัส	- pH - BOD - Total Suspended Solids - Total Kjeldahl Nitrogen - Oil & Grease - Nitrate Nitrogen - Fecal Coliform Bacteria - Total Phosphorus	1 เดือน/ครั้ง	ตรวจพบ ความเป็นกรด - ด่าง (pH) เท่ากับ 7.5, ค่า BOD เท่ากับ 11 มิลลิกรัมต่อลิตร, ปริมาณของแข็งแขวนลอย (TSS) เท่ากับ 7.3 มิลลิกรัมต่อลิตร, ปริมาณไขมันและน้ำมัน (Grease & Oil) เท่ากับ 1 มิลลิกรัมต่อลิตร, ปริมาณไนเตรท - ไนโตรเจน (Nitrate - Nitrogen) เท่ากับ 0.110 มิลลิกรัมต่อลิตร, ปริมาณไนโตรเจนในรูปที่เคเอ็น (TKN) เท่ากับ 24.08 มิลลิกรัมต่อลิตร, ปริมาณฟอสฟอรัสทั้งหมด (Total Phosphorus) เท่ากับ 0.131 มิลลิกรัมต่อลิตร และปริมาณฟีคัลโคลิฟอร์มแบคทีเรีย (Fecal Coliform Bacteria) เท่ากับ 140 เอ็มพีเอ็นต่อ 100 มิลลิลิตร

ตารางที่ 2.1-2 สรุปผลการปฏิบัติตามมาตรการติดตามตรวจสอบผลกระทบสิ่งแวดล้อม (ระยะดำเนินการ) โครงการเคหะชุมชนและบริการชุมชน จังหวัดจันทบุรี
ประจำเดือนกรกฎาคม - ธันวาคม 2568

ประจำเดือนกันยายน 2568				
เงื่อนไขตามมาตรการ	จุดตรวจวัด	ดัชนีตรวจวัด	ความถี่	ผลการปฏิบัติตามมาตรการ
1. ตรวจวิเคราะห์คุณภาพน้ำ เพื่อการประเมินประสิทธิภาพ ของระบบบำบัดน้ำเสีย	จุดที่ 1 จุดเก็บน้ำก่อนเข้าสู่ระบบ บำบัดน้ำเสียโซนที่ 2	- pH - BOD - Total Suspended Solids - Total Kjeldahl Nitrogen - Oil & Grease - Fecal Coli Form Bacteria	1 เดือน/ครั้ง	ตรวจพบ ความเป็นกรด - ด่าง (pH) เท่ากับ 6.8, ค่า BOD เท่ากับ 27 มิลลิกรัมต่อลิตร, ปริมาณของแข็งแขวนลอย (TSS) เท่ากับ 19.5 มิลลิกรัมต่อลิตร, ปริมาณไขมันและน้ำมัน (Grease & Oil) เท่ากับ 8 มิลลิกรัมต่อลิตร, ปริมาณไนโตรเจนในรูปทีเคเอ็น (TKN) เท่ากับ 50.96 มิลลิกรัมต่อลิตร และปริมาณฟีคัลโคลิฟอร์มแบคทีเรีย (Fecal Coliform Bacteria) เท่ากับ 920 เอ็มพีเอ็นต่อ 100 มิลลิลิตร
	จุดที่ 2 จุดเก็บน้ำหลังผ่านระบบ บำบัดน้ำเสียโซนที่ 2	- pH - BOD - Total Suspended Solids - Total Kjeldahl Nitrogen - Oil & Grease - Nitrate Nitrogen - Fecal Coli Form Bacteria - Total Phosphorus	1 เดือน/ครั้ง	ตรวจพบ ความเป็นกรด - ด่าง (pH) เท่ากับ 6.9, ค่า BOD เท่ากับ 12 มิลลิกรัมต่อลิตร, ปริมาณของแข็งแขวนลอย (TSS) เท่ากับ 4.2 มิลลิกรัมต่อลิตร, ปริมาณไขมันและน้ำมัน (Grease & Oil) เท่ากับ 1 มิลลิกรัมต่อลิตร, ปริมาณไนเตรท - ไนโตรเจน (Nitrate - Nitrogen) ตรวจไม่พบ, ปริมาณไนโตรเจนในรูปทีเคเอ็น (TKN) เท่ากับ 23.52 มิลลิกรัมต่อลิตร, ปริมาณฟอสฟอรัสทั้งหมด (Total Phosphorus) ตรวจไม่พบ และ ปริมาณฟีคัลโคลิฟอร์มแบคทีเรีย (Fecal Coliform Bacteria) เท่ากับ 40 เอ็มพีเอ็นต่อ 100 มิลลิลิตร

ตารางที่ 2.1-2 สรุปผลการปฏิบัติตามมาตรการติดตามตรวจสอบผลกระทบสิ่งแวดล้อม (ระยะดำเนินการ) โครงการเคหะชุมชนและบริการชุมชน จังหวัดจันทบุรี
ประจำเดือนกรกฎาคม - ธันวาคม 2568 (ต่อ)

ประจำเดือนกันยายน 2568				
เงื่อนไขตามมาตรการ	จุดตรวจวัด	ดัชนีตรวจวัด	ความถี่	ผลการปฏิบัติตามมาตรการ
1. ตรวจวิเคราะห์คุณภาพน้ำ เพื่อการประเมินประสิทธิภาพ ของระบบบำบัดน้ำเสีย (ต่อ)	จุดที่ 3 จุดเก็บน้ำก่อนเข้าสู่ระบบ บำบัดน้ำเสียโซนที่ 3	- pH - BOD - Total Suspended Solids - Total Kjeldahl Nitrogen - Oil & Grease - Fecal Coliform Bacteria	1 เดือน/ครั้ง	ตรวจพบ ความเป็นกรด - ด่าง (pH) เท่ากับ 7.1, ค่า BOD เท่ากับ 13 มิลลิกรัมต่อลิตร, ปริมาณของแข็งแขวนลอย (TSS) เท่ากับ 7.4 มิลลิกรัมต่อลิตร, ปริมาณไขมันและน้ำมัน (Grease & Oil) เท่ากับ 6 มิลลิกรัมต่อลิตร, ปริมาณไนโตรเจนในรูปทีเคเอ็น (TKN) เท่ากับ 30.24 มิลลิกรัมต่อลิตร และปริมาณฟีคัลโคลิฟอร์มแบคทีเรีย (Fecal Coliform Bacteria) เท่ากับ 220 เอ็มพีเอ็นต่อ 100 มิลลิลิตร
	จุดที่ 4 จุดเก็บน้ำหลังผ่านระบบ บำบัดน้ำเสียโซนที่ 3	- pH - BOD - Total Suspended Solids - Total Kjeldahl Nitrogen - Oil & Grease - Nitrate Nitrogen - Fecal Coliform Bacteria - Total Phosphorus	1 เดือน/ครั้ง	ตรวจพบ ความเป็นกรด - ด่าง (pH) เท่ากับ 7.0, ค่า BOD เท่ากับ 11 มิลลิกรัมต่อลิตร, ปริมาณของแข็งแขวนลอย (TSS) เท่ากับ 8.0 มิลลิกรัมต่อลิตร, ปริมาณไขมันและน้ำมัน (Grease & Oil) เท่ากับ 1 มิลลิกรัมต่อลิตร, ปริมาณไนเตรท - ไนโตรเจน (Nitrate - Nitrogen) ตรวจไม่พบ, ปริมาณไนโตรเจนในรูปทีเคเอ็น (TKN) เท่ากับ 25.48 มิลลิกรัมต่อลิตร, ปริมาณฟอสฟอรัสทั้งหมด (Total Phosphorus) ตรวจไม่พบ และ ปริมาณฟีคัลโคลิฟอร์มแบคทีเรีย (Fecal Coliform Bacteria) เท่ากับ 17 เอ็มพีเอ็นต่อ 100 มิลลิลิตร

ตารางที่ 2.1-2 สรุปผลการปฏิบัติตามมาตรการติดตามตรวจสอบผลกระทบสิ่งแวดล้อม (ระยะดำเนินการ) โครงการเคหะชุมชนและบริการชุมชน จังหวัดจันทบุรี
ประจำเดือนกรกฎาคม - ธันวาคม 2568 (ต่อ)

ประจำเดือนกันยายน 2568				
เงื่อนไขตามมาตรการ	จุดตรวจวัด	ดัชนีตรวจวัด	ความถี่	ผลการปฏิบัติตามมาตรการ
2. ตรวจวิเคราะห์เพื่อติดตามตรวจสอบคุณภาพน้ำก่อนระบาย	จุดที่ 5 จุดเก็บน้ำตรงบ่อพักน้ำสุดท้าย ก่อนระบายลงร่องน้ำระบายน้ำข้างทางริมถนนพระยาตรัส	- pH - BOD - Total Suspended Solids - Total Kjeldahl Nitrogen - Oil & Grease - Nitrate Nitrogen - Fecal Coliform Bacteria - Total Phosphorus	1 เดือน/ครั้ง	ตรวจพบ ความเป็นกรด - ด่าง (pH) เท่ากับ 7.0, ค่า BOD เท่ากับ 10 มิลลิกรัมต่อลิตร, ปริมาณของแข็งแขวนลอย (TSS) เท่ากับ 22.0 มิลลิกรัมต่อลิตร, ปริมาณไขมันและน้ำมัน (Grease & Oil) เท่ากับ 1 มิลลิกรัมต่อลิตร, ปริมาณไนเตรท - ไนโตรเจน (Nitrate - Nitrogen) เท่ากับ 0.420 มิลลิกรัมต่อลิตร, ปริมาณไนโตรเจนในรูปทีเคเอ็น (TKN) เท่ากับ 27.72 มิลลิกรัมต่อลิตร, ปริมาณฟอสฟอรัสทั้งหมด (Total Phosphorus) ตรวจไม่พบ และปริมาณฟีคัลโคลิฟอร์มแบคทีเรีย (Fecal Coliform Bacteria) เท่ากับ 38 เอ็มพีเอ็นต่อ 100 มิลลิลิตร

ตารางที่ 2.1-2 สรุปผลการปฏิบัติตามมาตรการติดตามตรวจสอบผลกระทบสิ่งแวดล้อม (ระยะดำเนินการ) โครงการเคหะชุมชนและบริการชุมชน จังหวัดจันทบุรี
ประจำเดือนกรกฎาคม - ธันวาคม 2568

ประจำเดือนตุลาคม 2568				
เงื่อนไขตามมาตรการ	จุดตรวจวัด	ดัชนีตรวจวัด	ความถี่	ผลการปฏิบัติตามมาตรการ
1. ตรวจวิเคราะห์คุณภาพน้ำเพื่อการประเมินประสิทธิภาพของระบบบำบัดน้ำเสีย	จุดที่ 1 จุดเก็บน้ำก่อนเข้าสู่ระบบบำบัดน้ำเสียโซนที่ 2	- pH - BOD - Total Suspended Solids - Total Kjeldahl Nitrogen - Oil & Grease - Fecal Coli Form Bacteria	1 เดือน/ครั้ง	ตรวจพบ ความเป็นกรด - ด่าง (pH) เท่ากับ 6.9, ค่า BOD เท่ากับ 13 มิลลิกรัมต่อลิตร, ปริมาณของแข็งแขวนลอย (TSS) เท่ากับ 112 มิลลิกรัมต่อลิตร, ปริมาณไขมันและน้ำมัน (Grease & Oil) เท่ากับ 6 มิลลิกรัมต่อลิตร, ปริมาณไนโตรเจนในรูปทีเคเอ็น (TKN) เท่ากับ 27.72 มิลลิกรัมต่อลิตร และปริมาณฟีคัลโคลิฟอร์มแบคทีเรีย (Fecal Coliform Bacteria) เท่ากับ 170 เอ็มพีเอ็นต่อ 100 มิลลิลิตร
	จุดที่ 2 จุดเก็บน้ำหลังผ่านระบบบำบัดน้ำเสียโซนที่ 2	- pH - BOD - Total Suspended Solids - Total Kjeldahl Nitrogen - Oil & Grease - Nitrate Nitrogen - Fecal Coli Form Bacteria - Total Phosphorus	1 เดือน/ครั้ง	ตรวจพบ ความเป็นกรด - ด่าง (pH) เท่ากับ 7.0, ค่า BOD เท่ากับ 11 มิลลิกรัมต่อลิตร, ปริมาณของแข็งแขวนลอย (TSS) เท่ากับ 5 มิลลิกรัมต่อลิตร, ปริมาณไขมันและน้ำมัน (Grease & Oil) น้อยกว่า 1 มิลลิกรัมต่อลิตร, ปริมาณไนเตรท - ไนโตรเจน (Nitrate - Nitrogen) เท่ากับ 0.103 มิลลิกรัมต่อลิตร, ปริมาณไนโตรเจนในรูปทีเคเอ็น (TKN) เท่ากับ 13.16 มิลลิกรัมต่อลิตร, ปริมาณฟอสฟอรัสทั้งหมด (Total Phosphorus) เท่ากับ 0.035 มิลลิกรัมต่อลิตรและปริมาณฟีคัลโคลิฟอร์มแบคทีเรีย (Fecal Coliform Bacteria) เท่ากับ 11 เอ็มพีเอ็นต่อ 100 มิลลิลิตร

ตารางที่ 2.1-2 สรุปผลการปฏิบัติตามมาตรการติดตามตรวจสอบผลกระทบสิ่งแวดล้อม (ระยะดำเนินการ) โครงการเคหะชุมชนและบริการชุมชน จังหวัดจันทบุรี
ประจำเดือนกรกฎาคม - ธันวาคม 2568 (ต่อ)

ประจำเดือนตุลาคม 2568				
เงื่อนไขตามมาตรการ	จุดตรวจวัด	ดัชนีตรวจวัด	ความถี่	ผลการปฏิบัติตามมาตรการ
1. ตรวจวิเคราะห์คุณภาพน้ำเพื่อการประเมินประสิทธิภาพของระบบบำบัดน้ำเสีย (ต่อ)	จุดที่ 3 จุดเก็บน้ำก่อนเข้าสู่ระบบบำบัดน้ำเสียโซนที่ 3	- pH - BOD - Total Suspended Solids - Total Kjeldahl Nitrogen - Oil & Grease - Fecal Coliform Bacteria	1 เดือน/ครั้ง	ตรวจพบ ความเป็นกรด - ด่าง (pH) เท่ากับ 7.0, ค่า BOD เท่ากับ 18 มิลลิกรัมต่อลิตร, ปริมาณของแข็งแขวนลอย (TSS) เท่ากับ 14 มิลลิกรัมต่อลิตร, ปริมาณไขมันและน้ำมัน (Grease & Oil) เท่ากับ 4 มิลลิกรัมต่อลิตร, ปริมาณไนโตรเจนในรูปที่เคเอ็น (TKN) เท่ากับ 36.68 มิลลิกรัมต่อลิตร และปริมาณฟีคัลโคลิฟอร์มแบคทีเรีย (Fecal Coliform Bacteria) เท่ากับ 22,400 เอ็มพีเอ็นต่อ 100 มิลลิลิตร
	จุดที่ 4 จุดเก็บน้ำหลังผ่านระบบบำบัดน้ำเสียโซนที่ 3	- pH - BOD - Total Suspended Solids - Total Kjeldahl Nitrogen - Oil & Grease - Nitrate Nitrogen - Fecal Coliform Bacteria - Total Phosphorus	1 เดือน/ครั้ง	ตรวจพบ ความเป็นกรด - ด่าง (pH) เท่ากับ 7.3, ค่า BOD เท่ากับ 10 มิลลิกรัมต่อลิตร, ปริมาณของแข็งแขวนลอย (TSS) เท่ากับ 6 มิลลิกรัมต่อลิตร, ปริมาณไขมันและน้ำมัน (Grease & Oil) เท่ากับ 2 มิลลิกรัมต่อลิตร, ปริมาณไนเตรท - ไนโตรเจน (Nitrate - Nitrogen) น้อยกว่า 0.050 มิลลิกรัมต่อลิตร, ปริมาณไนโตรเจนในรูปที่เคเอ็น (TKN) เท่ากับ 10.92 มิลลิกรัมต่อลิตร, ปริมาณฟอสฟอรัสทั้งหมด (Total Phosphorus) เท่ากับ 0.080 มิลลิกรัมต่อลิตรและปริมาณฟีคัลโคลิฟอร์มแบคทีเรีย (Fecal Coliform Bacteria) เท่ากับ 17 เอ็มพีเอ็นต่อ 100 มิลลิลิตร

ตารางที่ 2.1-2 สรุปผลการปฏิบัติตามมาตรการติดตามตรวจสอบผลกระทบสิ่งแวดล้อม (ระยะดำเนินการ) โครงการเคหะชุมชนและบริการชุมชน จังหวัดจันทบุรี
ประจำเดือนกรกฎาคม - ธันวาคม 2568 (ต่อ)

ประจำเดือนตุลาคม 2568				
เงื่อนไขตามมาตรการ	จุดตรวจวัด	ดัชนีตรวจวัด	ความถี่	ผลการปฏิบัติตามมาตรการ
2. ตรวจวิเคราะห์เพื่อติดตามตรวจสอบคุณภาพน้ำก่อนระบาย	จุดที่ 5 จุดเก็บน้ำตรงบ่อพักน้ำสุดท้าย ก่อนระบายลงร่องน้ำระบายน้ำข้างทางริมถนนพระยาตรัส	- pH - BOD - Total Suspended Solids - Total Kjeldahl Nitrogen - Oil & Grease - Nitrate Nitrogen - Fecal Coliform Bacteria - Total Phosphorus	1 เดือน/ครั้ง	ตรวจพบ ความเป็นกรด - ด่าง (pH) เท่ากับ 8.8, ค่า BOD เท่ากับ 11 มิลลิกรัมต่อลิตร, ปริมาณของแข็งแขวนลอย (TSS) เท่ากับ 17 มิลลิกรัมต่อลิตร, ปริมาณไขมันและน้ำมัน (Grease & Oil) น้อยกว่า 1 มิลลิกรัมต่อลิตร, ปริมาณไนโตรเจน - ไนโตรเจน (Nitrate - Nitrogen) ตรวจไม่พบ, ปริมาณไนโตรเจนในรูปทีเคเอ็น (TKN) เท่ากับ 9.80 มิลลิกรัมต่อลิตร, ปริมาณฟอสฟอรัสทั้งหมด (Total Phosphorus) เท่ากับ 0.087 มิลลิกรัมต่อลิตรและปริมาณฟีคัลโคลิฟอร์มแบคทีเรีย (Fecal Coliform Bacteria) เท่ากับ 92 เอ็มพีเอ็นต่อ 100 มิลลิลิตร

ตารางที่ 2.1-2 สรุปผลการปฏิบัติตามมาตรการติดตามตรวจสอบผลกระทบสิ่งแวดล้อม (ระยะดำเนินการ) โครงการเคหะชุมชนและบริการชุมชน จังหวัดจันทบุรี
ประจำเดือนกรกฎาคม - ธันวาคม 2568

ประจำเดือนพฤศจิกายน 2568				
เงื่อนไขตามมาตรการ	จุดตรวจวัด	ดัชนีตรวจวัด	ความถี่	ผลการปฏิบัติตามมาตรการ
1. ตรวจวิเคราะห์คุณภาพน้ำเพื่อการประเมินประสิทธิภาพของระบบบำบัดน้ำเสีย	จุดที่ 1 จุดเก็บน้ำก่อนเข้าสู่ระบบบำบัดน้ำเสียโซนที่ 2	- pH - BOD - Total Suspended Solids - Total Kjeldahl Nitrogen - Oil & Grease - Fecal Coli Form Bacteria	1 เดือน/ครั้ง	ตรวจพบ ความเป็นกรด - ด่าง (pH) เท่ากับ 6.9, ค่า BOD เท่ากับ 12 มิลลิกรัมต่อลิตร, ปริมาณของแข็งแขวนลอย (TSS) เท่ากับ 4.5 มิลลิกรัมต่อลิตร, ปริมาณไขมันและน้ำมัน (Grease & Oil) เท่ากับ 5 มิลลิกรัมต่อลิตร, ปริมาณไนโตรเจนในรูปทีเคเอ็น (TKN) เท่ากับ 47.60 มิลลิกรัมต่อลิตร และปริมาณฟีคัลโคลิฟอร์มแบคทีเรีย (Fecal Coliform Bacteria) เท่ากับ 3,500 เอ็มพีเอ็นต่อ 100 มิลลิลิตร
	จุดที่ 2 จุดเก็บน้ำหลังผ่านระบบบำบัดน้ำเสียโซนที่ 2	- pH - BOD - Total Suspended Solids - Total Kjeldahl Nitrogen - Oil & Grease - Nitrate Nitrogen - Fecal Coli Form Bacteria - Total Phosphorus	1 เดือน/ครั้ง	ตรวจพบ ความเป็นกรด - ด่าง (pH) เท่ากับ 6.9, ค่า BOD เท่ากับ 7 มิลลิกรัมต่อลิตร, ปริมาณของแข็งแขวนลอย (TSS) เท่ากับ 1.2 มิลลิกรัมต่อลิตร, ปริมาณไขมันและน้ำมัน (Grease & Oil) เท่ากับ 2 มิลลิกรัมต่อลิตร, ปริมาณไนเตรท - ไนโตรเจน (Nitrate - Nitrogen) ตรวจไม่พบ, ปริมาณไนโตรเจนในรูปทีเคเอ็น (TKN) เท่ากับ 19.04 มิลลิกรัมต่อลิตร, ปริมาณฟอสฟอรัสทั้งหมด (Total Phosphorus) เท่ากับ 0.332 มิลลิกรัมต่อลิตรและปริมาณฟีคัลโคลิฟอร์มแบคทีเรีย (Fecal Coliform Bacteria) เท่ากับ 110 เอ็มพีเอ็นต่อ 100 มิลลิลิตร

ตารางที่ 2.1-2 สรุปผลการปฏิบัติตามมาตรการติดตามตรวจสอบผลกระทบสิ่งแวดล้อม (ระยะดำเนินการ) โครงการเคหะชุมชนและบริการชุมชน จังหวัดจันทบุรี
ประจำเดือนกรกฎาคม - ธันวาคม 2568 (ต่อ)

ประจำเดือนพฤศจิกายน 2568				
เงื่อนไขตามมาตรการ	จุดตรวจวัด	ดัชนีตรวจวัด	ความถี่	ผลการปฏิบัติตามมาตรการ
1. ตรวจวิเคราะห์คุณภาพน้ำ เพื่อการประเมินประสิทธิภาพ ของระบบบำบัดน้ำเสีย (ต่อ)	จุดที่ 3 จุดเก็บน้ำก่อนเข้าสู่ระบบ บำบัดน้ำเสียโซนที่ 3	- pH - BOD - Total Suspended Solids - Total Kjeldahl Nitrogen - Oil & Grease - Fecal Coliform Bacteria	1 เดือน/ครั้ง	ตรวจพบ ความเป็นกรด - ด่าง (pH) เท่ากับ 6.9, ค่า BOD เท่ากับ 12 มิลลิกรัมต่อลิตร, ปริมาณของแข็งแขวนลอย (TSS) เท่ากับ 1.8 มิลลิกรัมต่อลิตร, ปริมาณไขมันและน้ำมัน (Grease & Oil) เท่ากับ 1 มิลลิกรัมต่อลิตร, ปริมาณไนโตรเจนในรูปที่เคเอ็น (TKN) เท่ากับ 38.08 มิลลิกรัมต่อลิตร และปริมาณฟีคัลโคลิฟอร์มแบคทีเรีย (Fecal Coliform Bacteria) เท่ากับ 2,100 เอ็มพีเอ็นต่อ 100 มิลลิลิตร
	จุดที่ 4 จุดเก็บน้ำหลังผ่านระบบ บำบัดน้ำเสียโซนที่ 3	- pH - BOD - Total Suspended Solids - Total Kjeldahl Nitrogen - Oil & Grease - Nitrate Nitrogen - Fecal Coliform Bacteria - Total Phosphorus	1 เดือน/ครั้ง	ตรวจพบ ความเป็นกรด - ด่าง (pH) เท่ากับ 7.7, ค่า BOD เท่ากับ 11 มิลลิกรัมต่อลิตร, ปริมาณของแข็งแขวนลอย (TSS) เท่ากับ 3.3 มิลลิกรัมต่อลิตร, ปริมาณไขมันและน้ำมัน (Grease & Oil) น้อยกว่า 1 มิลลิกรัมต่อลิตร, ปริมาณไนเตรท - ไนโตรเจน (Nitrate - Nitrogen) ตรวจไม่พบ, ปริมาณไนโตรเจนในรูปที่เคเอ็น (TKN) เท่ากับ 20.16 มิลลิกรัมต่อลิตร, ปริมาณฟอสฟอรัสทั้งหมด (Total Phosphorus) เท่ากับ 0.198 มิลลิกรัมต่อลิตรและปริมาณฟีคัลโคลิฟอร์มแบคทีเรีย (Fecal Coliform Bacteria) เท่ากับ 140 เอ็มพีเอ็นต่อ 100 มิลลิลิตร

ตารางที่ 2.1-2 สรุปผลการปฏิบัติตามมาตรการติดตามตรวจสอบผลกระทบสิ่งแวดล้อม (ระยะดำเนินการ) โครงการเคหะชุมชนและบริการชุมชน จังหวัดจันทบุรี
ประจำเดือนกรกฎาคม - ธันวาคม 2568 (ต่อ)

ประจำเดือนพฤศจิกายน 2568				
เงื่อนไขตามมาตรการ	จุดตรวจวัด	ดัชนีตรวจวัด	ความถี่	ผลการปฏิบัติตามมาตรการ
2. ตรวจวิเคราะห์เพื่อติดตามตรวจสอบคุณภาพน้ำก่อนระบาย	จุดที่ 5 จุดเก็บน้ำตรงบ่อพักน้ำสุดท้าย ก่อนระบายลงร่องน้ำระบายน้ำข้างทางริมถนนพระยาตรัส	- pH - BOD - Total Suspended Solids - Total Kjeldahl Nitrogen - Oil & Grease - Nitrate Nitrogen - Fecal Coliform Bacteria - Total Phosphorus	1 เดือน/ครั้ง	ตรวจพบ ความเป็นกรด - ด่าง (pH) เท่ากับ 6.9, ค่า BOD เท่ากับ 15 มิลลิกรัมต่อลิตร, ปริมาณของแข็งแขวนลอย (TSS) เท่ากับ 3.3 มิลลิกรัมต่อลิตร, ปริมาณไขมันและน้ำมัน (Grease & Oil) น้อยกว่า 1 มิลลิกรัมต่อลิตร, ปริมาณไนเตรท - ไนโตรเจน (Nitrate - Nitrogen) ตรวจไม่พบ, ปริมาณไนโตรเจนในรูปทีเคเอ็น (TKN) เท่ากับ 28.00 มิลลิกรัมต่อลิตร, ปริมาณฟอสฟอรัสทั้งหมด (Total Phosphorus) เท่ากับ 0.518 มิลลิกรัมต่อลิตรและปริมาณฟีคัลโคลิฟอร์มแบคทีเรีย (Fecal Coliform Bacteria) เท่ากับ 13 เอ็มพีเอ็นต่อ 100 มิลลิลิตร

ตารางที่ 2.1-2 สรุปผลการปฏิบัติตามมาตรการติดตามตรวจสอบผลกระทบสิ่งแวดล้อม (ระยะดำเนินการ) โครงการเคหะชุมชนและบริการชุมชน จังหวัดจันทบุรี
ประจำเดือนกรกฎาคม - ธันวาคม 2568

ประจำเดือนธันวาคม 2568				
เงื่อนไขตามมาตรการ	จุดตรวจวัด	ดัชนีตรวจวัด	ความถี่	ผลการปฏิบัติตามมาตรการ
1. ตรวจวิเคราะห์คุณภาพน้ำเพื่อการประเมินประสิทธิภาพของระบบบำบัดน้ำเสีย	จุดที่ 1 จุดเก็บน้ำก่อนเข้าสู่ระบบบำบัดน้ำเสียโซนที่ 2	- pH - BOD - Total Suspended Solids - Total Kjeldahl Nitrogen - Oil & Grease - Fecal Coli Form Bacteria	1 เดือน/ครั้ง	ตรวจพบ ความเป็นกรด - ด่าง (pH) เท่ากับ 7.1, ค่า BOD เท่ากับ 11 มิลลิกรัมต่อลิตร, ปริมาณของแข็งแขวนลอย (TSS) เท่ากับ 23.3 มิลลิกรัมต่อลิตร, ปริมาณไขมันและน้ำมัน (Grease & Oil) เท่ากับ 9 มิลลิกรัมต่อลิตร, ปริมาณไนโตรเจนในรูปทีเคเอ็น (TKN) เท่ากับ 42.00 มิลลิกรัมต่อลิตร และปริมาณฟีคัลโคลิฟอร์มแบคทีเรีย (Fecal Coliform Bacteria) เท่ากับ 420,000 เอ็มพีเอ็นต่อ 100 มิลลิลิตร
	จุดที่ 2 จุดเก็บน้ำหลังผ่านระบบบำบัดน้ำเสียโซนที่ 2	- pH - BOD - Total Suspended Solids - Total Kjeldahl Nitrogen - Oil & Grease - Nitrate Nitrogen - Fecal Coli Form Bacteria - Total Phosphorus	1 เดือน/ครั้ง	ตรวจพบ ความเป็นกรด - ด่าง (pH) เท่ากับ 6.7, ค่า BOD เท่ากับ 11 มิลลิกรัมต่อลิตร, ปริมาณของแข็งแขวนลอย (TSS) เท่ากับ 2.1 มิลลิกรัมต่อลิตร, ปริมาณไขมันและน้ำมัน (Grease & Oil) เท่ากับ 2 มิลลิกรัมต่อลิตร, ปริมาณไนเตรท - ไนโตรเจน (Nitrate - Nitrogen) ตรวจไม่พบ, ปริมาณไนโตรเจนในรูปทีเคเอ็น (TKN) เท่ากับ 8.12 มิลลิกรัมต่อลิตร, ปริมาณฟอสฟอรัสทั้งหมด (Total Phosphorus) เท่ากับ 0.131 มิลลิกรัมต่อลิตรและปริมาณฟีคัลโคลิฟอร์มแบคทีเรีย (Fecal Coliform Bacteria) เท่ากับ 320 เอ็มพีเอ็นต่อ 100 มิลลิลิตร

ตารางที่ 2.1-2 สรุปผลการปฏิบัติตามมาตรการติดตามตรวจสอบผลกระทบสิ่งแวดล้อม (ระยะดำเนินการ) โครงการเคหะชุมชนและบริการชุมชน จังหวัดจันทบุรี
ประจำเดือนกรกฎาคม - ธันวาคม 2568 (ต่อ)

ประจำเดือนธันวาคม 2568				
เงื่อนไขตามมาตรการ	จุดตรวจวัด	ดัชนีตรวจวัด	ความถี่	ผลการปฏิบัติตามมาตรการ
1. ตรวจวิเคราะห์คุณภาพน้ำ เพื่อการประเมินประสิทธิภาพ ของระบบบำบัดน้ำเสีย (ต่อ)	จุดที่ 3 จุดเก็บน้ำก่อนเข้าสู่ระบบ บำบัดน้ำเสียโซนที่ 3	- pH - BOD - Total Suspended Solids - Total Kjeldahl Nitrogen - Oil & Grease - Fecal Coliform Bacteria	1 เดือน/ครั้ง	ตรวจพบ ความเป็นกรด - ด่าง (pH) เท่ากับ 7.1, ค่า BOD เท่ากับ 13 มิลลิกรัมต่อลิตร, ปริมาณของแข็งแขวนลอย (TSS) เท่ากับ 10.2 มิลลิกรัมต่อลิตร, ปริมาณไขมันและน้ำมัน (Grease & Oil) เท่ากับ 5 มิลลิกรัมต่อลิตร, ปริมาณไนโตรเจนในรูปที่เคเอ็น (TKN) เท่ากับ 24.92 มิลลิกรัมต่อลิตร และปริมาณฟีคัลโคลิฟอร์มแบคทีเรีย (Fecal Coliform Bacteria) เท่ากับ 4,600 เอ็มพีเอ็นต่อ 100 มิลลิลิตร
	จุดที่ 4 จุดเก็บน้ำหลังผ่านระบบ บำบัดน้ำเสียโซนที่ 3	- pH - BOD - Total Suspended Solids - Total Kjeldahl Nitrogen - Oil & Grease - Nitrate Nitrogen - Fecal Coliform Bacteria - Total Phosphorus	1 เดือน/ครั้ง	ตรวจพบ ความเป็นกรด - ด่าง (pH) เท่ากับ 7.7, ค่า BOD เท่ากับ 6 มิลลิกรัมต่อลิตร, ปริมาณของแข็งแขวนลอย (TSS) เท่ากับ 1.7 มิลลิกรัมต่อลิตร, ปริมาณไขมันและน้ำมัน (Grease & Oil) เท่ากับ 1 มิลลิกรัมต่อลิตร, ปริมาณไนเตรท - ไนโตรเจน (Nitrate - Nitrogen) ตรวจไม่พบ, ปริมาณไนโตรเจนในรูปที่เคเอ็น (TKN) เท่ากับ 8.68 มิลลิกรัมต่อลิตร, ปริมาณฟอสฟอรัสทั้งหมด (Total Phosphorus) เท่ากับ 0.082 มิลลิกรัมต่อลิตรและปริมาณฟีคัลโคลิฟอร์มแบคทีเรีย (Fecal Coliform Bacteria) เท่ากับ 410 เอ็มพีเอ็นต่อ 100 มิลลิลิตร

ตารางที่ 2.1-2 สรุปผลการปฏิบัติตามมาตรการติดตามตรวจสอบผลกระทบสิ่งแวดล้อม (ระยะดำเนินการ) โครงการเคหะชุมชนและบริการชุมชน จังหวัดจันทบุรี
ประจำเดือนกรกฎาคม - ธันวาคม 2568 (ต่อ)

ประจำเดือนธันวาคม 2568				
เงื่อนไขตามมาตรการ	จุดตรวจวัด	ดัชนีตรวจวัด	ความถี่	ผลการปฏิบัติตามมาตรการ
2. ตรวจวิเคราะห์เพื่อติดตามตรวจสอบคุณภาพน้ำก่อนระบาย	จุดที่ 5 จุดเก็บน้ำตรงบ่อพักน้ำสุดท้าย ก่อนระบายลงร่องน้ำระบายน้ำข้างทางริมถนนพระยาตรัส	- pH - BOD - Total Suspended Solids - Total Kjeldahl Nitrogen - Oil & Grease - Nitrate Nitrogen - Fecal Coliform Bacteria - Total Phosphorus	1 เดือน/ครั้ง	ตรวจพบ ความเป็นกรด - ด่าง (pH) เท่ากับ 7.4, ค่า BOD เท่ากับ 10 มิลลิกรัมต่อลิตร, ปริมาณของแข็งแขวนลอย (TSS) เท่ากับ 8.6 มิลลิกรัมต่อลิตร, ปริมาณไขมันและน้ำมัน (Grease & Oil) น้อยกว่า 1 มิลลิกรัมต่อลิตร, ปริมาณไนเตรท - ไนโตรเจน (Nitrate - Nitrogen) เท่ากับ 0.047 มิลลิกรัมต่อลิตร, ปริมาณไนโตรเจนในรูปทีเคเอ็น (TKN) เท่ากับ 7.56 มิลลิกรัมต่อลิตร, ปริมาณฟอสฟอรัสทั้งหมด (Total Phosphorus) เท่ากับ 0.953 มิลลิกรัมต่อลิตรและปริมาณฟีคัลโคลิฟอร์มแบคทีเรีย (Fecal Coliform Bacteria) เท่ากับ 330 เอ็มพีเอ็นต่อ 100 มิลลิลิตร

ที่มา : บริษัท กรีน เอ็นไว เอ็นจิเนียริง จำกัด, 2568

2.2 ภาพประกอบมาตรการป้องกันและแก้ไขผลกระทบสิ่งแวดล้อม

ภาพประกอบการปฏิบัติตามมาตรการป้องกันและแก้ไขผลกระทบสิ่งแวดล้อมและมาตรการติดตามตรวจสอบผลกระทบสิ่งแวดล้อม โครงการเคหะชุมชนและบริการชุมชน จังหวัดจันทบุรี รายละเอียดแสดงดังรูปที่ 2.2-1 ถึง รูปที่ 2.2-12



รูปที่ 2.2-1 สำนักงานเคหะจังหวัดจันทบุรี



รูปที่ 2.2-2 ป้ายจำกัดไม่เกิน 30 กม./ชม



รูปที่ 2.2-3 กระงกนุภายในโครงการ



รูปที่ 2.2-4 ลานกิจกรรมภายในโครงการ



รูปที่ 2.2-5 สนามเด็กเล่นภายในโครงการ



รูปที่ 2.2-6 ป้ายที่จอดรถสำหรับคนพิการภายในโครงการ



รูปที่ 2.2-8 ป้ายจุดรวมพลภายในโครงการ



รูปที่ 2.2-10 สันชะลอกความเร็ว



รูปที่ 2.2-12 ป้ายห้ามทิ้งขยะภายในโครงการ

ที่มา : บริษัท กรีน เอ็นไว เอ็นจิเนียริง จำกัด, 2568